

宁夏回族自治区互联网络发展状况

(一) 宏观概况

1、上网用户人数：

宁夏回族自治区上网用户人数为 33.3 万，占全国上网用户总人数的比例为 0.4%，是宁夏回族自治区总人口的 5.8%。

2、上网计算机数：

宁夏回族自治区上网计算机数为 11 万台，占全国上网计算机总数的比例为 0.4%。

3、CN 下注册域名数（不含 EDU）：

宁夏回族自治区 CN 下注册域名数为 1022 个，占全国 CN 下注册域名总数的比例为 0.3%。

4、WWW 站点数（包括 .CN、.COM、.NET、.ORG 下的网站）：

宁夏回族自治区 WWW 站点数为 1369 个，占全国 WWW 站点数的比例为 0.2%。

(二) 互联网用户行为意识调查结果

1、用户个人信息

(1) 用户的性别

宁夏回族自治区上网用户中，男性占 59.7%，女性占 40.3%（如图 30-1 所示）。男性占据上网用户主体。

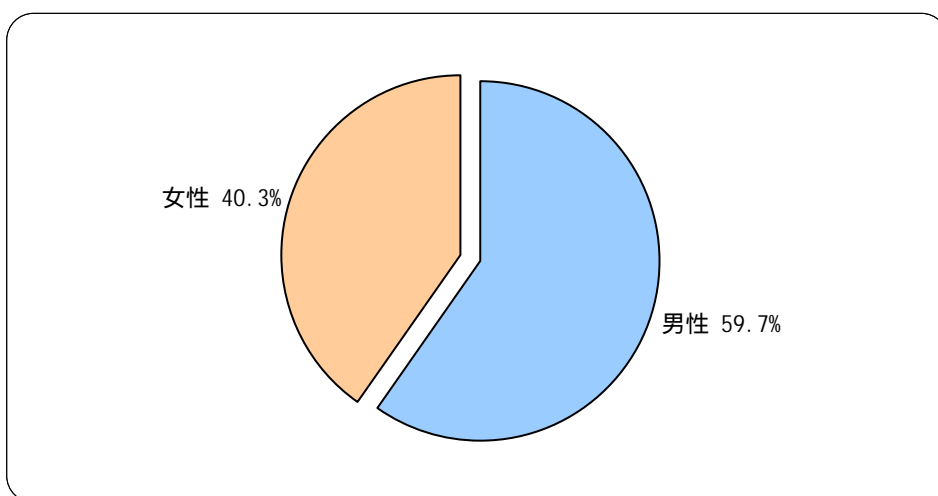


图 30-1 用户性别分布

(2) 用户的年龄分布

宁夏回族自治区上网用户中，年龄在 18 - 24 岁的用户所占比例最多，为 28.2%；其次是 18 岁以下的用户，占 23.0%；25 - 30 岁和 31 - 35 岁的用户各占 14.4%；36 - 40 岁的用户占 12.1%；年龄在 40 岁以上的用户有 8.1%（如图 30-2 所示）。

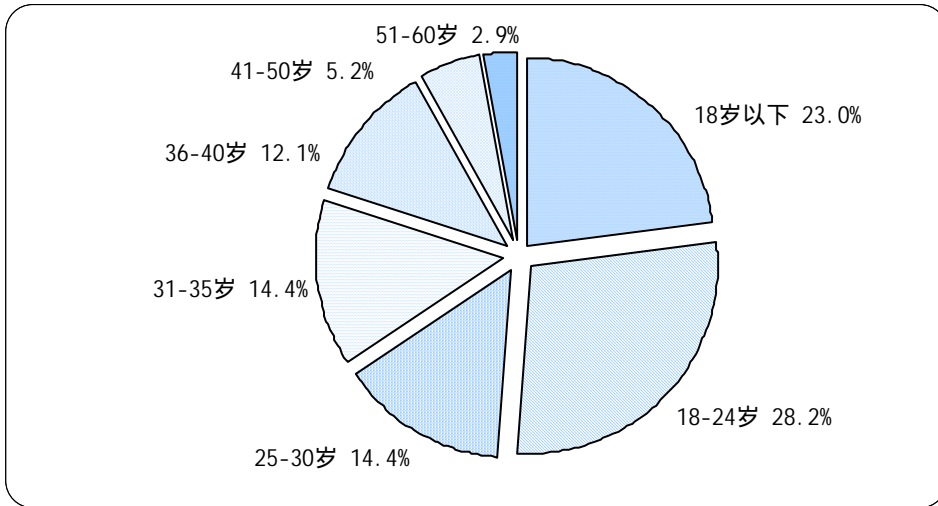


图 30-2 用户年龄分布

(3) 用户的婚姻状况

宁夏回族自治区上网用户中，未婚者占 51.4%，已婚者占 48.6%（如图 30-3 所示）。未婚者与已婚者所占比例大致相当。

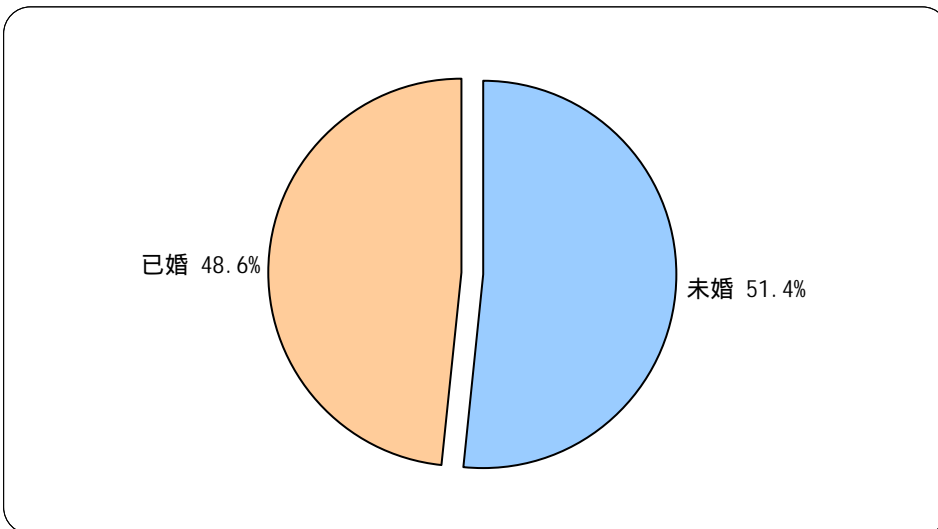


图 30-3 用户婚姻状况分布

(4) 用户的受教育程度

宁夏回族自治区上网用户中，受教育程度在高中（中专）的用户所占比例最多，为

41.4%；其次是大专，占 24.9%；本科和高中（中专）以下用户分别占 17.1%和 14.9%；还有 1.7%的用户受教育程度在本科以上（如图 30-4 所示）。

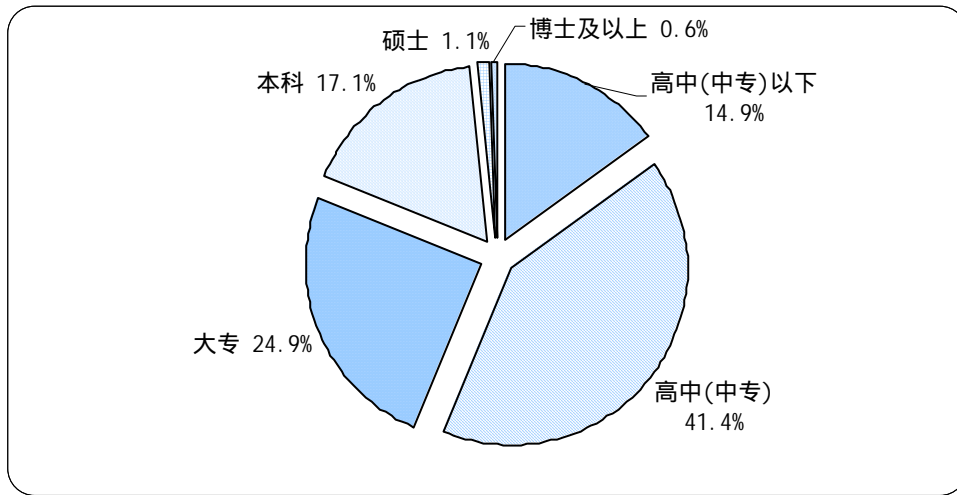


图 30-4 用户受教育程度分布

(5) 用户的行业分布（不包括军人、学生和无业人员）

宁夏回族自治区上网用户中，从事教育业的用户所占比例最多，为 21.4%；其次是公共管理和社会组织，占 12.5%；9.8%的用户从事批发和零售业，8.0%的用户从事交通运输/仓储业；从事其他行业的用户相对较少（如图 30-5 所示）。

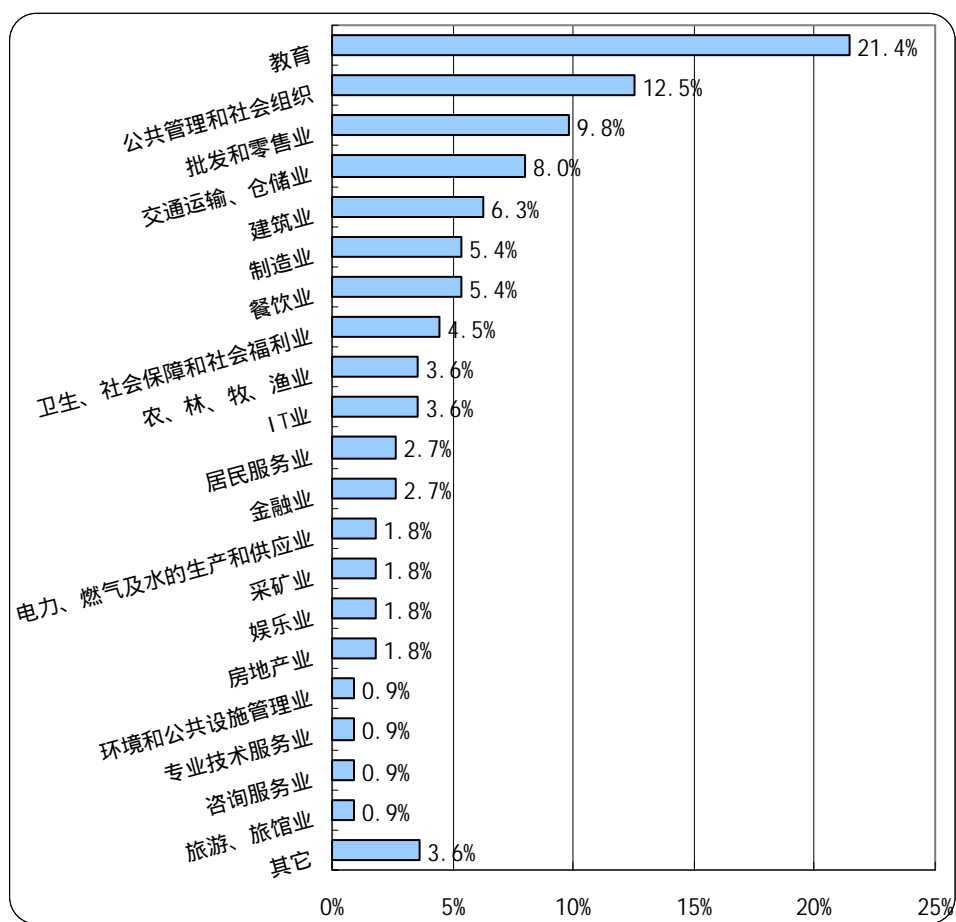


图 30-5 用户的行业分布

(6) 用户的职业分布

宁夏回族自治区上网用户中，学生所占比例最多，达到 32.0%；其次是教师和商业/服务业人员，分别占 12.7%和 11.0%；企事业单位管理人员和专业技术人员所占比例也较多，分别为 9.4%和 8.8%；其他职业的用户所占比例相对较少（如图 30-6 所示）。

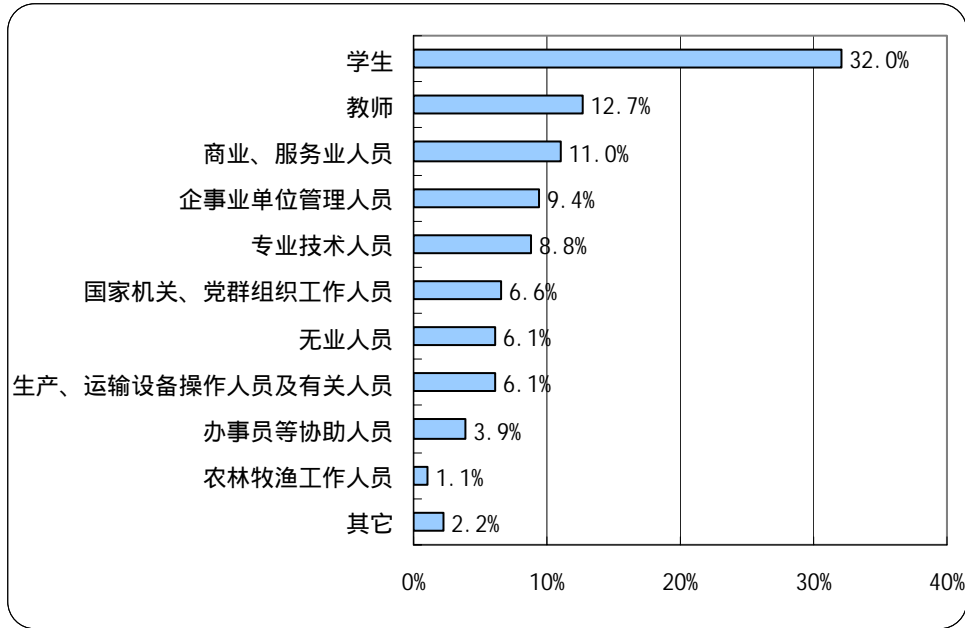


图 30-6 用户的职业分布

(7) 用户的个人月收入

宁夏回族自治区上网用户中,个人月收入在500元以下的用户所占比例最多,为37.5% (包括11.7%的用户无收入);其次是月收入在501-1000元的用户,为27.0%;24.5%的用户月收入在1001-1500元;月收入在其他范围内的用户所占比例相对较少(如图30-7所示)。月收入在1500元及以下的用户占据主体。

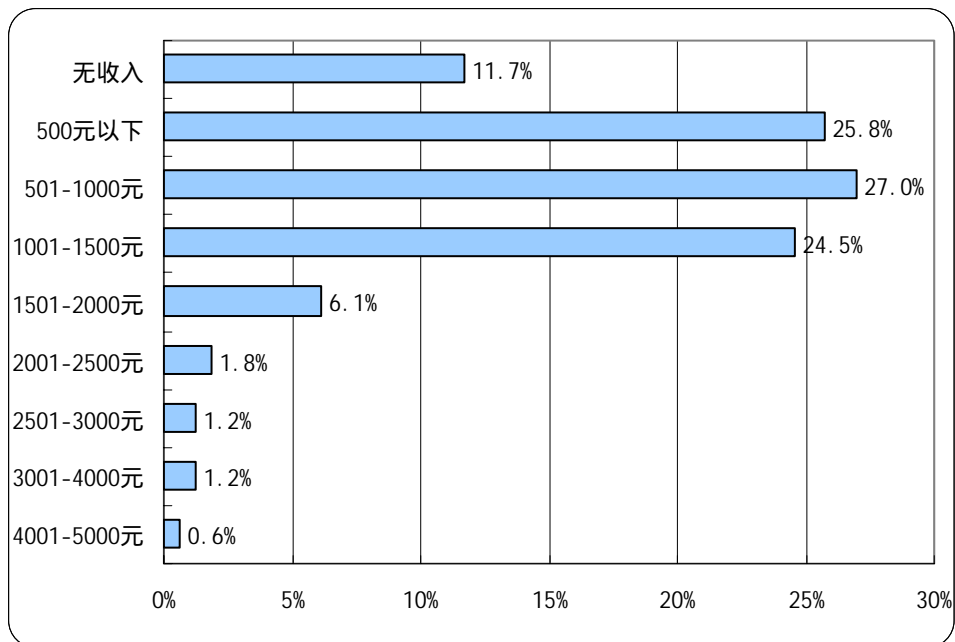


图 30-7 用户的个人月收入分布

2、用户对互联网的使用情况

(1) 用户每月实际花费的上网费用

宁夏回族自治区上网用户中,每月实际花费的上网费用(仅限于上网费及上网电话费,不包括使用网络服务的费用)以低于 50 元的用户为最多,达到 44.8%;其次是 51 - 100 元的用户,占 34.4%;每月花费在 101 - 200 元的用户占 16.8%;每月花费超过 200 元的用户占 4.0% (如图 30-8 所示)。宁夏网民每月实际花费的上网费用主要集中在 100 元及以下。

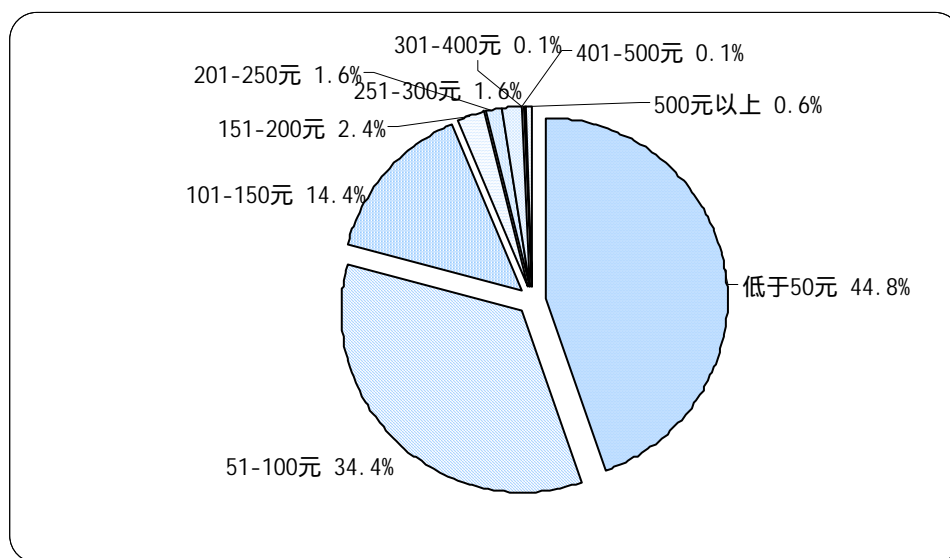


图 30-8 用户每月实际花费的上网费用分布

(2) 用户平均每周上网时间

宁夏回族自治区上网用户平均每周上网时间为 9.5 小时。

(3) 用户平均每周上网天数

宁夏回族自治区上网用户平均每周上网天数为 3.2 天。

(4) 用户通常上网时间

受人们日常生活作息时间的影 响,宁夏回族自治区上网用户一天中使用互联网的时间波动非常大:凌晨 1 点至早上 7 点钟是用户最少上网的时间;从上午 8 点钟起上网的人逐渐增加,到 10 点达到一天当中的第一个高峰,有 20.4%的用户在这一时间上网;中午 11 点略有回落,12 点开始上网人数增加,直至下午 16 点达到一天当中的第二个高峰,有 34.8%的用户在这一时间上网;这之后上网人数开始下降,直至傍晚 18 点;从晚上 19 点开始上网人数激增,晚上 20 点达到一天当中的顶峰,有 51.9%的用户在这一时间上网,这之后

上网人数又迅速减少（如图 30-9 所示）。宁夏网民使用互联网的高峰时间在晚上。

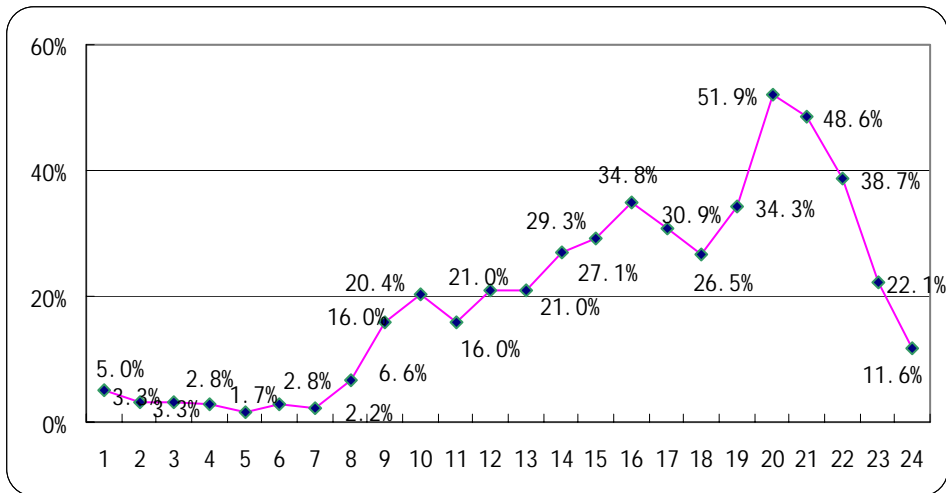


图 30-9 用户的上网时间分布

(5) 用户拥有 E-mail 帐号数

宁夏回族自治区上网用户人均拥有 1.0 个 E-mail 账号，其中免费的 E-mail 账号为 0.8 个。

(6) 用户平均每周收发的电子邮件数

宁夏回族自治区上网用户平均每周收到 4.1 封电子邮件（不包括垃圾邮件），收到垃圾邮件 4.3 封，每周发出电子邮件 3.2 封。

(7) 用户上网最主要的目的

宁夏回族自治区上网用户中，将获取信息作为上网最主要目的的用户所占比例最多，为 42.9%；其次是休闲娱乐，占 27.1%；各有 12.7%和 10.5%的用户将学习和交友作为上网最主要的目的；选择其他上网目的的用户所占比例则很小（如图 30-10 所示）。

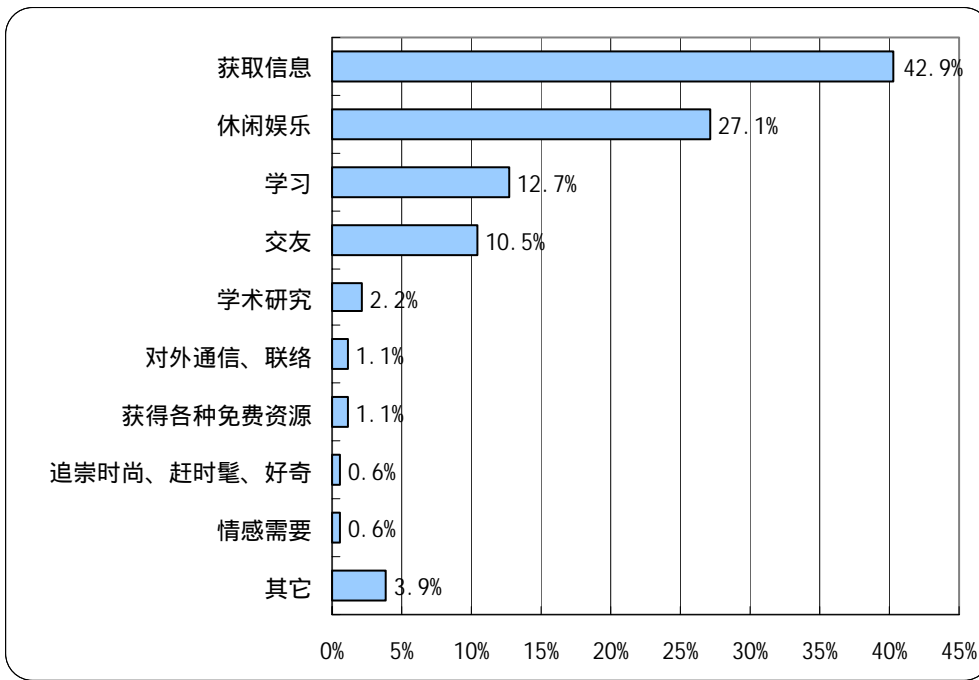


图 30-10 用户上网最主要的目的

3、用户对互联网的看法

(1) 关于“使用互联网可以提高工作/学习和生活的效率”

宁夏回族自治区上网用户中，关于“使用互联网可以提高工作/学习和生活的效率”观点，28.3%的人非常赞成，59.4%的人比较赞成，9.4%的人一半赞成一半不赞成，2.8%的人不太赞成（如图 30-11 所示）。绝大多数宁夏网民对这一观点持赞成态度。

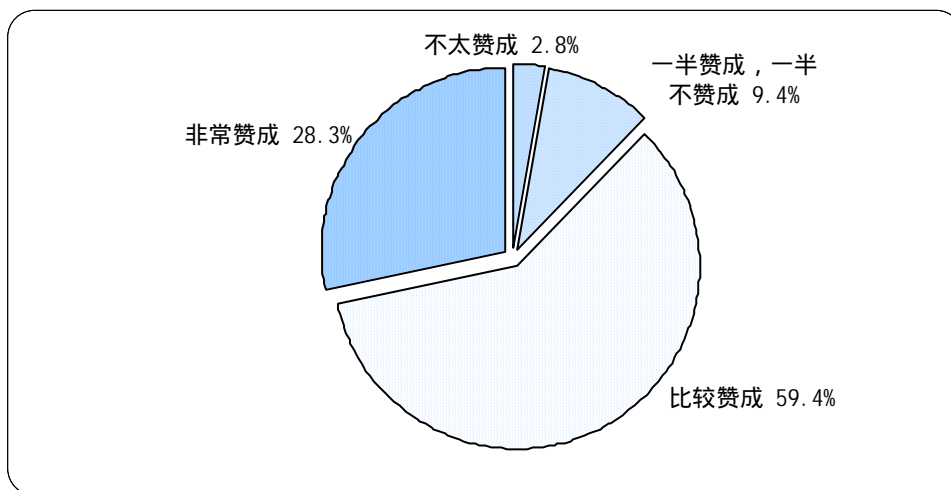


图 30-11 用户对“使用互联网可以提高工作/学习和生活的效率”观点的看法

(2) 关于“在单位/学校/邻里中，会上网的人好像高人一等”

宁夏回族自治区上网用户中，关于“在单位/学校/邻里中，会上网的人好像高人一等”观点，5.6%的人非常赞成，17.9%的人比较赞成，12.8%的人一半赞成一半不赞成，41.3%

的人不太赞成，22.3%的人很不赞成（如图 30-12 所示）。大多数宁夏网民对这一观点持不赞成态度。

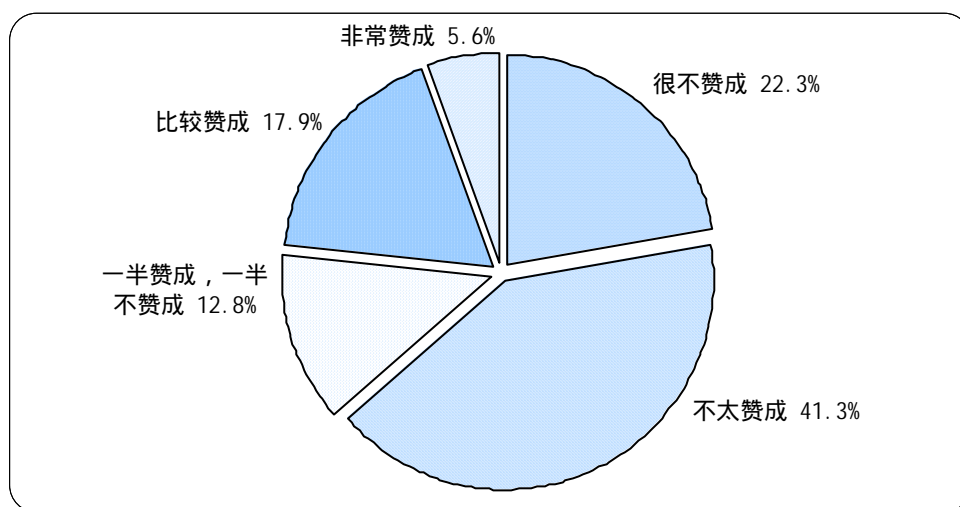


图 30-12 用户对“在单位/学校/邻里中，会上网的人好像高人一等”观点的看法

(3) 关于“使用互联网容易结交不好的朋友”

宁夏回族自治区上网用户中，关于“使用互联网容易结交不好的朋友”观点，3.4%的人非常赞成，18.6%的人比较赞成，16.9%的人一半赞成一半不赞成，48.0%的人不太赞成，13.0%的人很不赞成（如图 30-13 所示）。大多数宁夏网民对这一观点持不赞成态度。

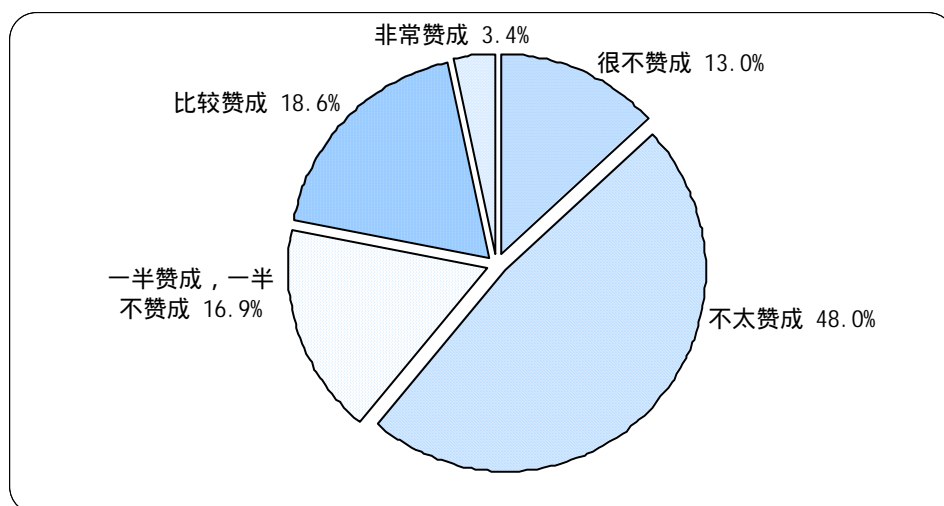


图 30-13 用户对“使用互联网容易结交不好的朋友”观点的看法

(4) 关于“使用互联网容易暴露隐私”

宁夏回族自治区上网用户中，关于“使用互联网容易暴露隐私”观点，6.4%的人非常赞成，20.5%的人比较赞成，14.6%的人一半赞成一半不赞成，46.2%的人不太赞成，12.3%

的人很不赞成（如图 30-14 所示）。大多数宁夏网民对这一观点持不赞成态度。

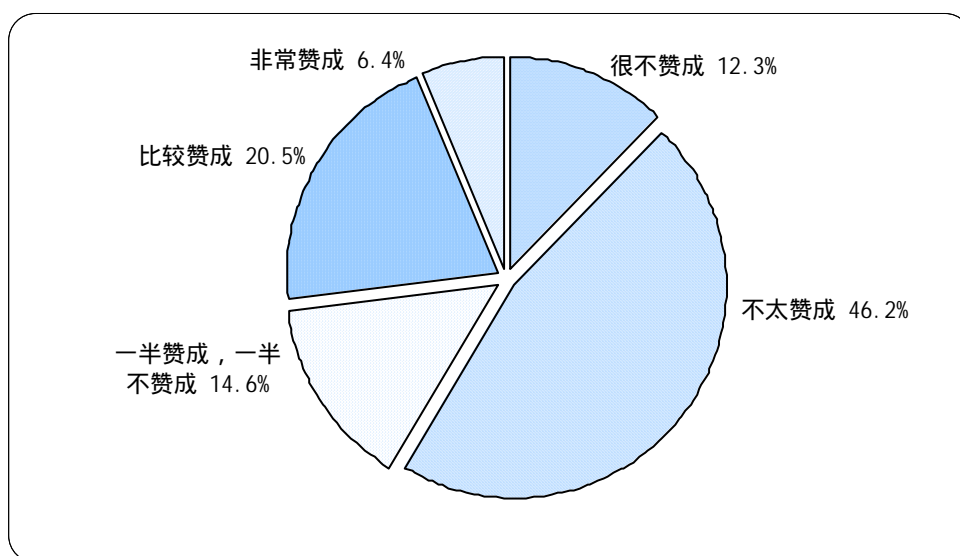


图 30-14 用户对“使用互联网容易暴露隐私”观点的看法

(5) 关于“使用互联网容易受不良信息影响”

宁夏回族自治区上网用户中，关于“使用互联网容易受不良信息影响”观点，8.4%的人非常赞成，29.2%的人比较赞成，12.9%的人一半赞成一半不赞成，39.3%的人不太赞成，10.1%的人很不赞成（如图 30-15 所示）。总的来讲，宁夏网民对这一观点持不赞成态度。

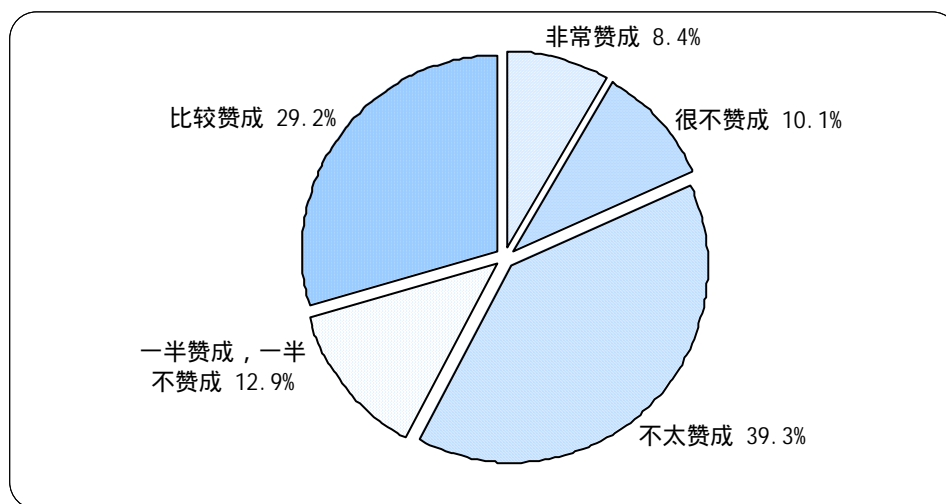


图 30-15 用户对“使用互联网容易受不良信息影响”观点的看法

(6) 对互联网的信任程度

宁夏回族自治区上网用户中，6.2%的人对互联网完全信任，58.8%的人比较信任，29.9%的人半信半疑，4.0%的人不太信任，1.1%的人完全不信。总的来讲，宁夏网民对互联网比较信任（如图 30-16 所示）。

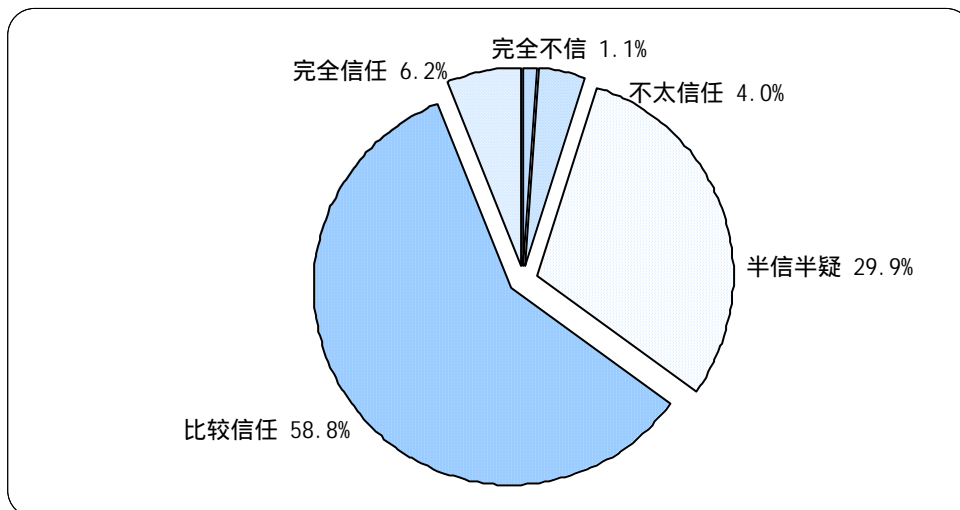


图 30-16 用户对互联网的信任程度

综上所述，宁夏回族自治区上网用户数为 33.3 万，上网计算机 11 万台，CN 下注册域名数为 1022 个，WWW 站点数为 1369 个。

其中住宅电话覆盖的上网用户（不包括住校大学生）中以男性为主体，未婚者与已婚者所占比例大致相当，18 - 24 岁的用户所占比例最多，受教育程度为高中（中专）的用户最多，个人月收入主要集中在 1500 元及以下，其中以月收入在 500 元以下（含无收入）的用户为最多。职业分布上以学生为最多，其次是教师和商业/服务业人员。从行业分布来看，教育业、公共管理和社会组织是用户相对比较集中的行业。

用户每月实际花费的上网费用主要集中在 100 元及以下，平均每周上网 3.2 天，9.5 个小时，晚上八点钟是用户上网的高峰时间。人均拥有 1.0 个 E-mail 账号，其中免费的 E-mail 帐号为 0.8 个，平均每周收到 4.1 封电子邮件（不包括垃圾邮件），收到垃圾邮件 4.3 封，每周发出电子邮件 3.2 封。获取信息是用户上网的最主要目的。

在对互联网的看法上，宁夏回族自治区上网用户对“使用互联网可以提高工作/学习和生活的效率”观点持赞成态度，对“在单位/学校/邻里中，会上网的人好像高人一等”、“使用互联网容易结交不好的朋友”、“使用互联网容易暴露隐私”、“使用互联网容易受不良信息影响”等观点持不赞成态度。总的来讲，宁夏回族自治区上网用户对互联网比较信任。