

青海省互联网络发展状况

(一) 宏观概况

1、上网用户人数：

青海省上网用户人数为 19.5 万，占全国上网用户总人数的比例为 0.3%，是青海省总人口的 3.7%。

2、上网计算机数：

青海省上网计算机数为 8 万台，占全国上网计算机总数的比例为 0.3%。

3、CN 下注册域名数（不含 EDU）：

青海省 CN 下注册域名数为 348 个，占全国 CN 下注册域名总数的比例为 0.1%。

4、WWW 站点数（包括 .CN、.COM、.NET、.ORG 下的网站）：

青海省 WWW 站点数为 710 个，占全国 WWW 站点数的比例为 0.1%。

(二) 互联网用户行为意识调查结果

1、用户个人信息

(1) 用户的性别

青海省上网用户中，男性占 67.4%，女性占 32.6%（如图 29-1 所示）。男性占据上网用户主体。

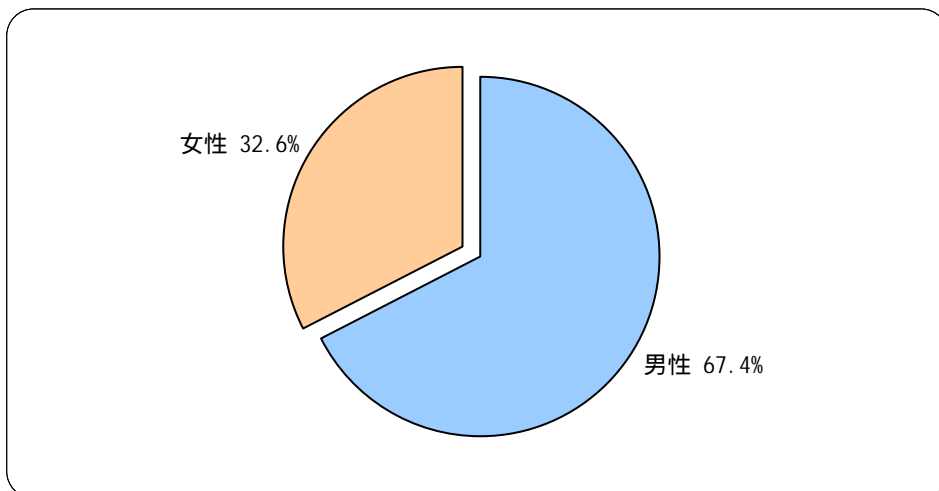


图 29-1 用户性别分布

(2) 用户的年龄分布

青海省上网用户中，年龄在 25 - 30 岁的用户所占比例最多，为 26.8%；其次是 18 - 24 岁的用户，占 24.4%；18 岁以下的用户占 16.5%；年龄在 31 - 35 岁、36 - 40 岁和 41 - 50 岁的用户所占比例分别为 11.8%、13.4%和 5.5%；年龄在 50 岁以上的用户有 1.6%(如图 29-2 所示)。

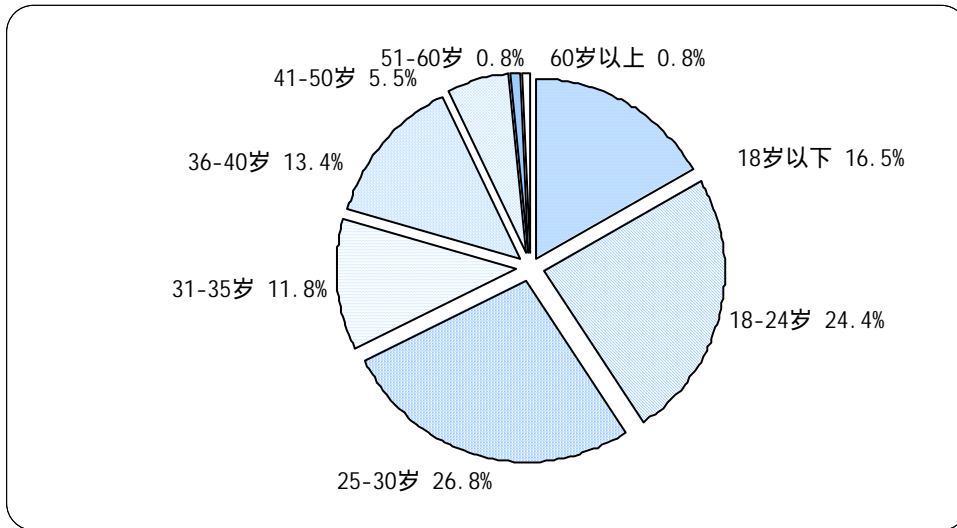


图 29-2 用户年龄分布

(3) 用户的婚姻状况

青海省上网用户中，未婚者占 45.7%，已婚者占 54.3% (如图 29-3 所示)。已婚者比未婚者略多。

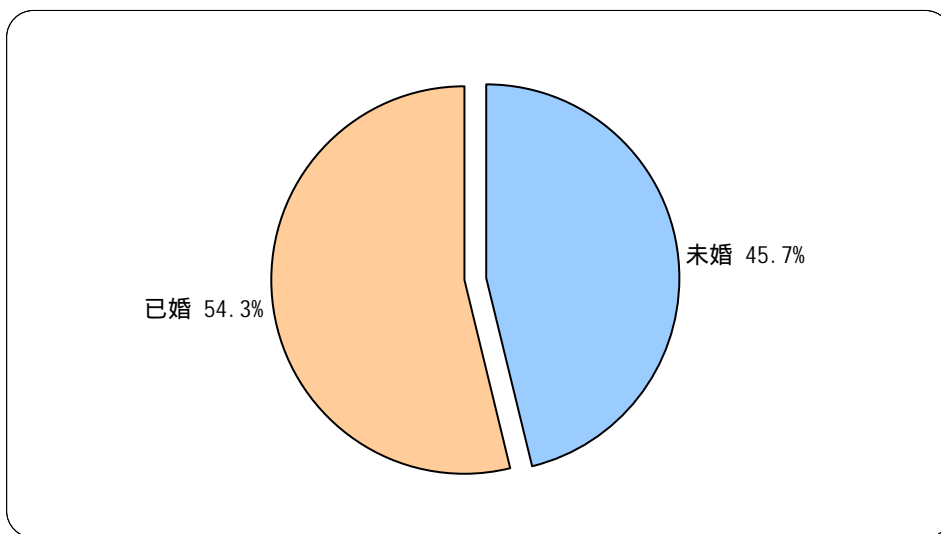


图 29-3 用户婚姻状况分布

(4) 用户的受教育程度

青海省上网用户中，受教育程度在大专的用户所占比例最多，为 41.0%；其次是高中（中专），占 33.1%；本科和高中（中专）以下用户分别占 16.5%和 7.9%；还有 1.4%的用户受教育程度在本科以上（如图 29-4 所示）。

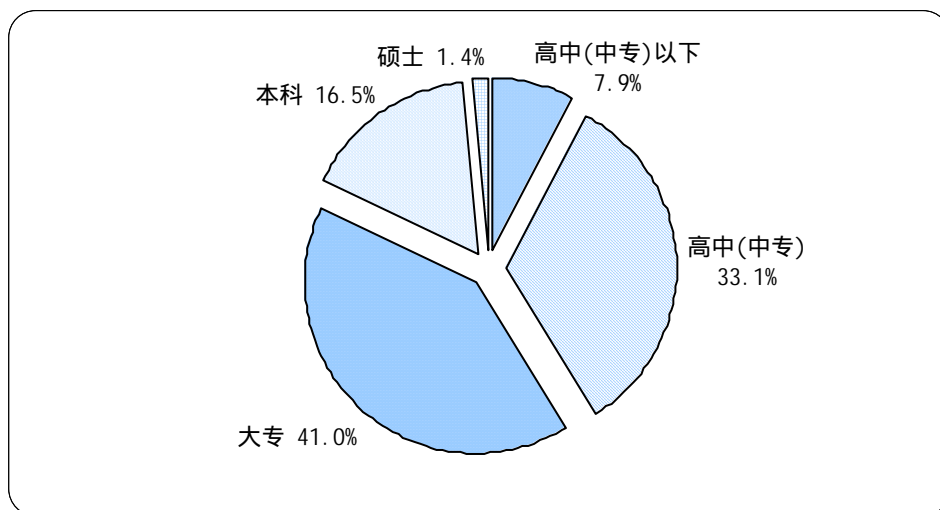


图 29-4 用户受教育程度分布

(5) 用户行业分布（不包括军人、学生和无业人员）

青海省上网用户中，从事公共管理和社会组织的用户所占比例最多，为 26.3%；其次是教育业，占 16.7%；8.8%的用户从事 IT 业，7.9%的用户从事卫生/社会保障和社会福利业；从事其他行业的用户相对较少（如图 29-5 所示）。

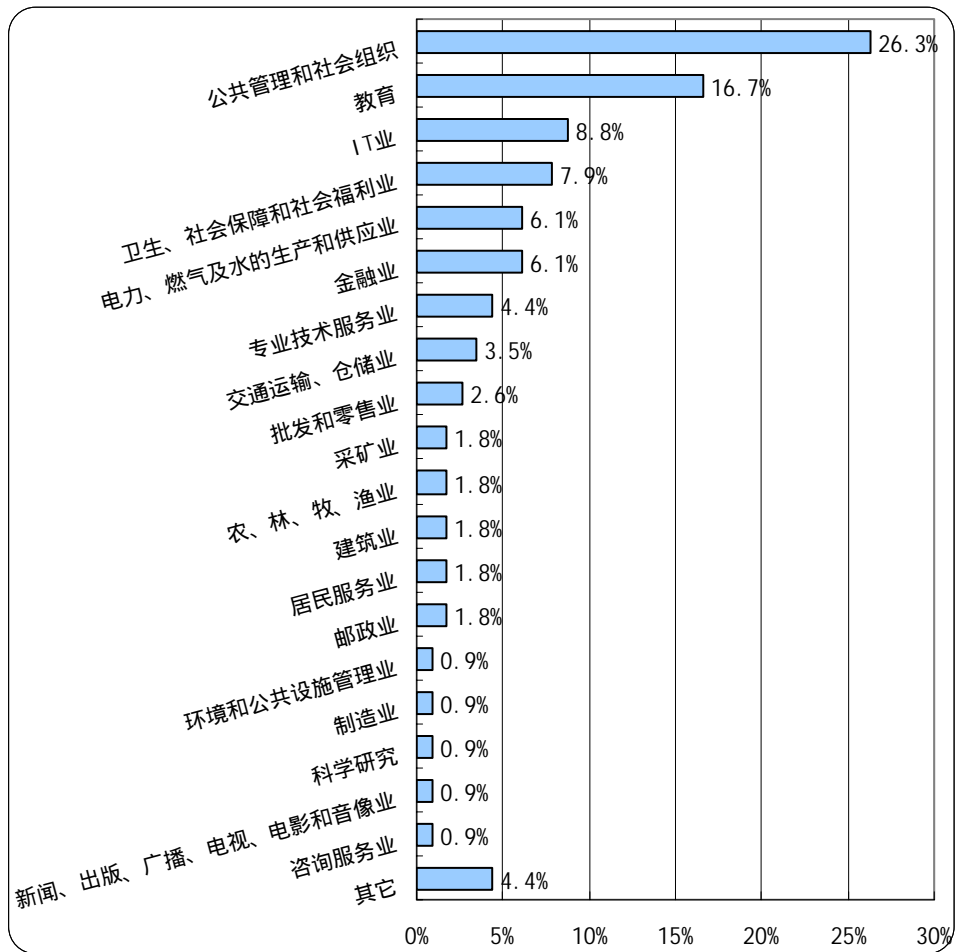


图 29-5 用户的行业分布

(6) 用户的职业分布

青海省上网用户中，国家机关/党群组织工作人员所占比例最多，达到 20.6%；其次是学生，占 16.3%；位居第三、第四的分别是专业技术人员和教师，所占比例分别为 15.6% 和 14.2%；其他职业的用户所占比例相对较少（如图 29-6 所示）。

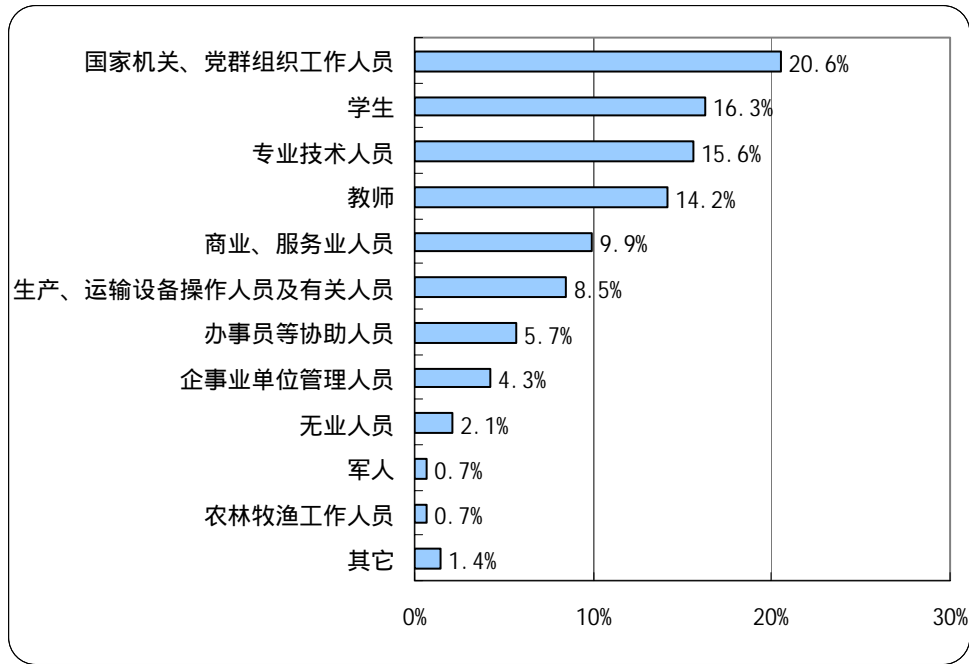


图 29-6 用户的职业分布

(7) 用户的个人月收入

青海省上网用户中，个人月收入在 1001 - 1500 元的用户所占比例最多，为 32.3%；其次是月收入在 1501 - 2000 元的用户，为 19.2%；18.4%的用户月收入 500 元以下（含无收入）；16.2%的用户月收入在 501 - 1000 元；月收入在其他范围内的用户所占比例相对较少（如图 29-7 所示）。月收入在 2000 元及以下的用户占据主体。

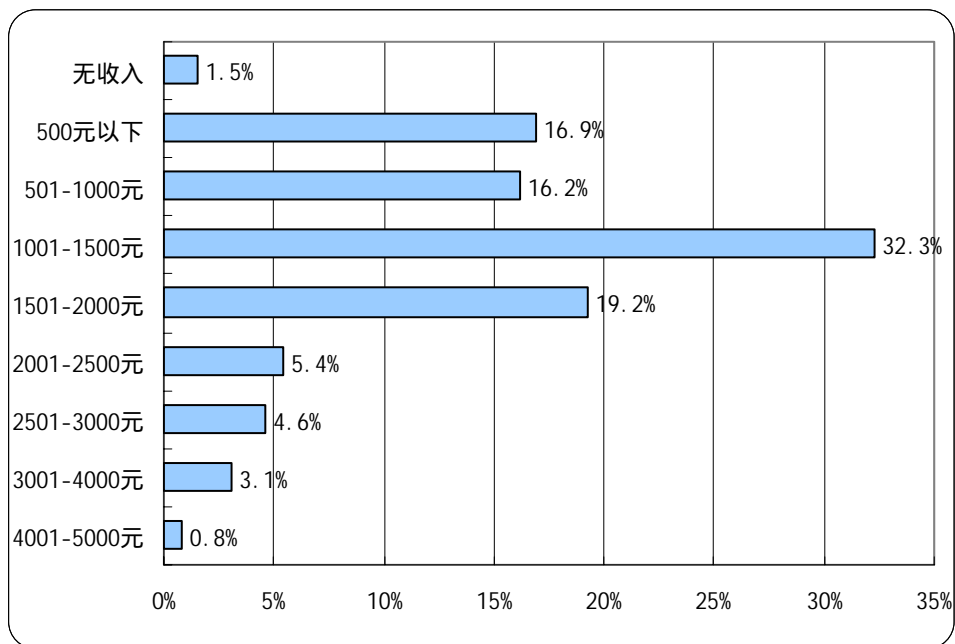


图 29-7 用户的个人月收入分布

2、用户对互联网的使用情况

(1) 用户每月实际花费的上网费用

青海省上网用户中，每月实际花费的上网费用（仅限于上网费及上网电话费，不包括使用网络服务的费用）以低于 50 元的用户为最多，达到 29.8%；其次是 51 - 100 元的用户，占 20.8%；每月花费在 101 - 150 元、151 - 200 元的用户分别占 17.8%和 5.9%；每月花费在 201 - 300 元的用户占 14.8%；每月花费超过 300 元的用户占 10.9%（如图 29-8 所示）。青海网民每月实际花费的上网费用主要集中在 150 元及以下。

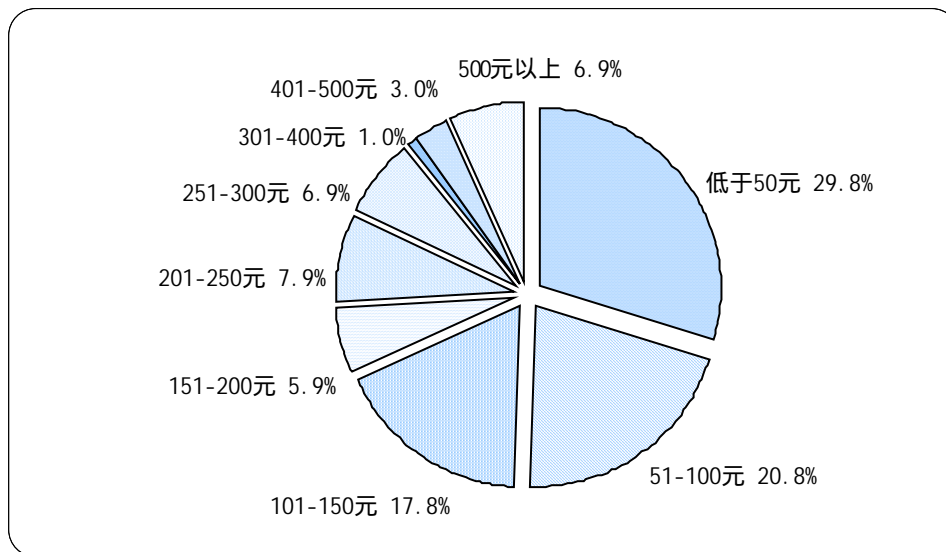


图 29-8 用户每月实际花费的上网费用分布

(2) 用户平均每周上网时间

青海省上网用户平均每周上网时间为 11.4 小时。

(3) 用户平均每周上网天数

青海省上网用户平均每周上网天数为 3.6 天。

(4) 用户通常上网时间

受人们日常生活作息时间的影 响，青海省上网用户一天中使用互联网的时间波动非常大：凌晨 2 点至早上 8 点钟是网民最少上网的时间；从上午 9 点钟起上网的人逐渐增加，直至下午 15 点达到一天当中的第一个高峰，有 31.9% 的用户在这一时间上网；这之后上网人数开始下降，直至傍晚 18 点；从晚上 19 点开始上网人数激增，晚上 21 点达到一天当中的顶峰，有 52.5% 的用户在这一时间上网，这之后上网人数又迅速减少（如图 29-9 所示）。青海网民使用互联网的高峰时间在晚上。

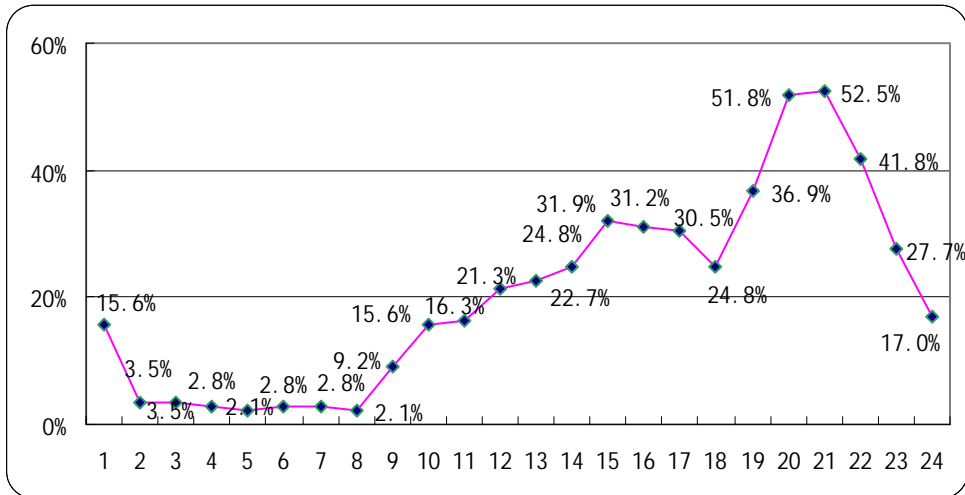


图 29-9 用户的上网时间分布

(5) 用户拥有 E-mail 帐号数

青海省上网用户人均拥有 1.1 个 E-mail 帐号, 其中免费的 E-mail 帐号为 1.0 个。

(6) 用户平均每周收发的电子邮件数

青海省上网用户平均每周收到 4.6 封电子邮件(不包括垃圾邮件), 收到垃圾邮件 5.0 封, 每周发出电子邮件 4.1 封。

(7) 用户上网最主要的目的

青海省上网用户中, 将休闲娱乐作为上网最主要目的的用户所占比例最多, 为 40.4%; 其次是获取信息, 占 36.2%; 各有 8.5% 和 7.1% 的用户将交友和学习作为上网最主要的目的; 选择其他上网目的的用户所占比例则很小(如图 29-10 所示)。

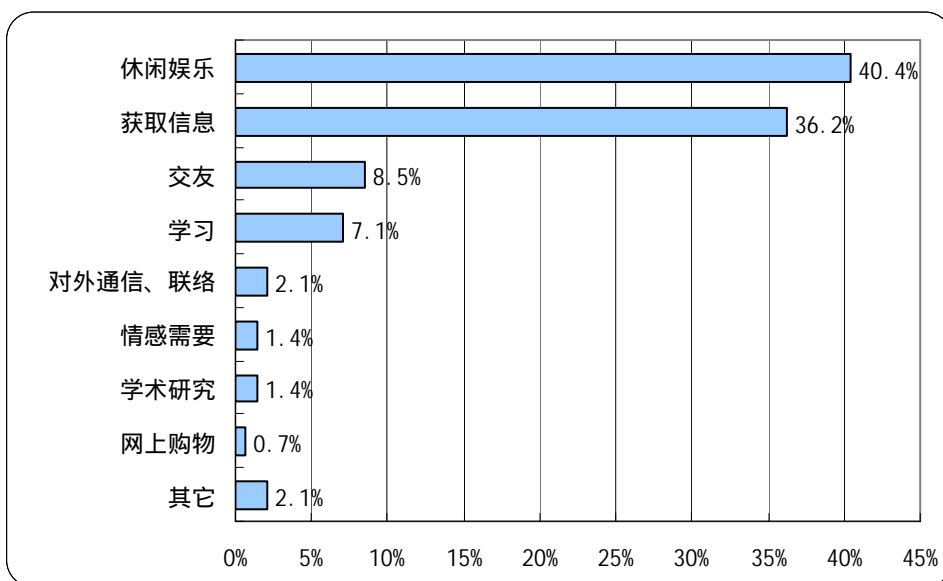


图 29-10 用户上网最主要的目的

3、用户对互联网的看法

(1) 关于“使用互联网可以提高工作/学习和生活的效率”

青海省上网用户中,关于“使用互联网可以提高工作/学习和生活的效率”观点,35.7%的人非常赞成,46.4%的人比较赞成,13.6%的人一半赞成一半不赞成,2.9%的人不太赞成,1.4%的人很不赞成(如图 29-11 所示)。绝大多数青海网民对这一观点持赞成态度。

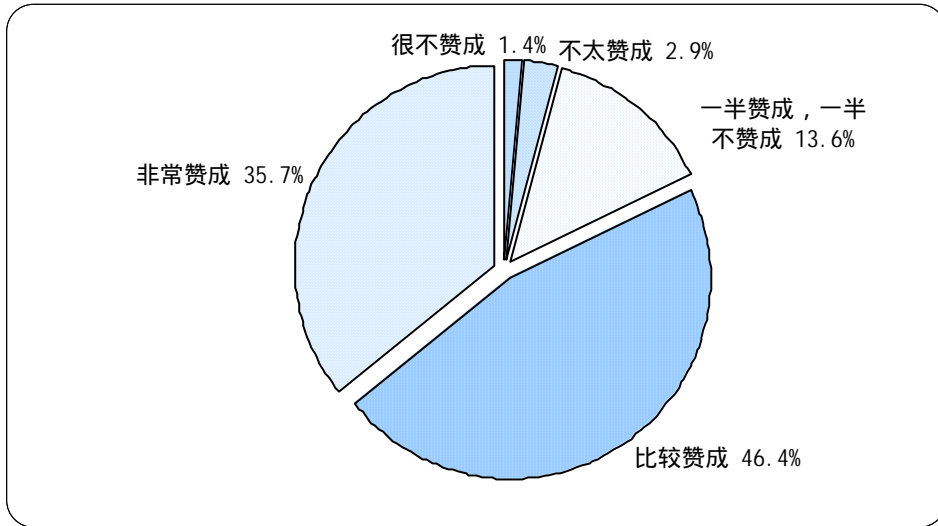


图 29-11 用户对“使用互联网可以提高工作/学习和生活的效率”观点的看法

(2) 关于“在单位/学校/邻里中,会上网的人好像高人一等”

青海省上网用户中,关于“在单位/学校/邻里中,会上网的人好像高人一等”观点,3.6%的人非常赞成,20.1%的人比较赞成,10.8%的人一半赞成一半不赞成,48.2%的人不太赞成,17.3%的人很不赞成(如图 29-12 所示)。大多数青海网民对这一观点持不赞成态度。

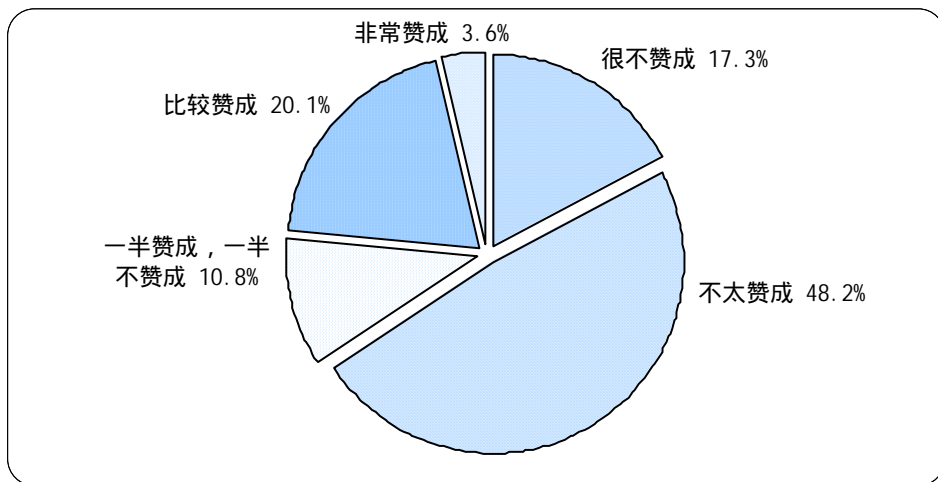


图 29-12 用户对“在单位/学校/邻里中,会上网的人好像高人一等”观点的看法

(3) 关于“使用互联网容易结交不好的朋友”

青海省上网用户中,关于“使用互联网容易结交不好的朋友”观点,4.5%的人非常赞成,12.0%的人比较赞成,18.0%的人一半赞成一半不赞成,50.4%的人不太赞成,15.0%的人很不赞成(如图 29-13 所示)。大多数青海网民对这一观点持不赞成态度。

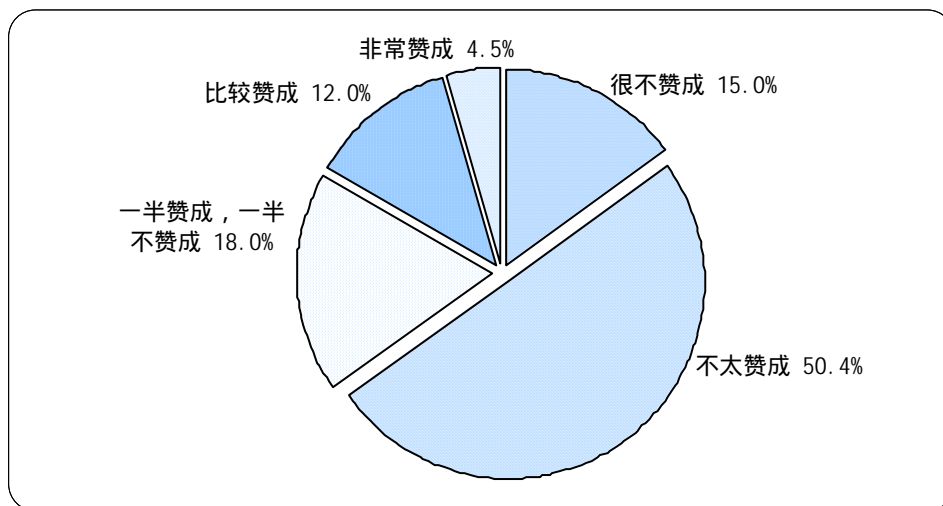


图 29-13 用户对“使用互联网容易结交不好的朋友”观点的看法

(4) 关于“使用互联网容易暴露隐私”

青海省上网用户中,关于“使用互联网容易暴露隐私”观点,3.0%的人非常赞成,20.3%的人比较赞成,9.0%的人一半赞成一半不赞成,51.1%的人不太赞成,16.5%的人很不赞成(如图 29-14 所示)。大多数青海网民对这一观点持不赞成态度。

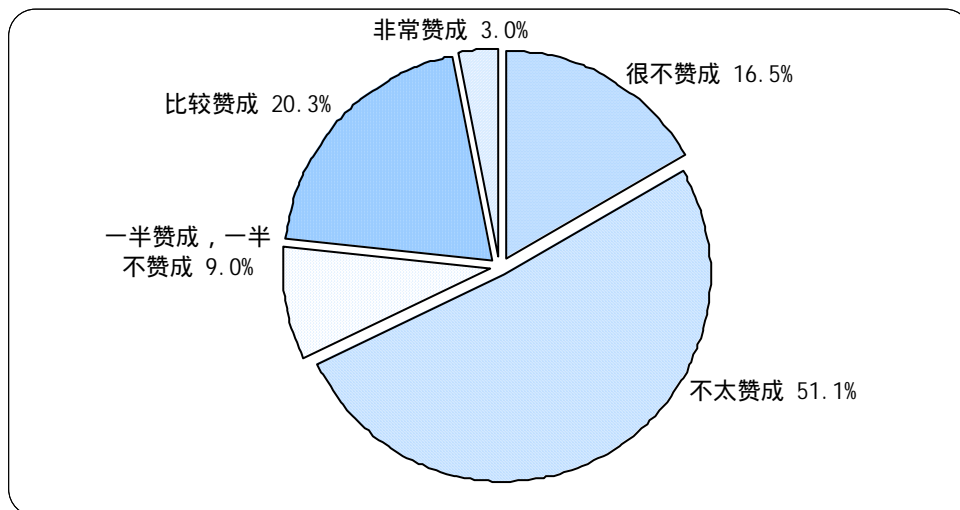


图 29-14 用户对“使用互联网容易暴露隐私”观点的看法

(5) 关于“使用互联网容易受不良信息影响”

青海省上网用户中,关于“使用互联网容易受不良信息影响”观点,7.4%的人非常赞

成，25.7%的人比较赞成，12.5%的人一半赞成一半不赞成，42.6%的人不太赞成，11.8%的人很不赞成（如图 29-15 所示）。大多数青海网民对这一观点持不赞成态度。

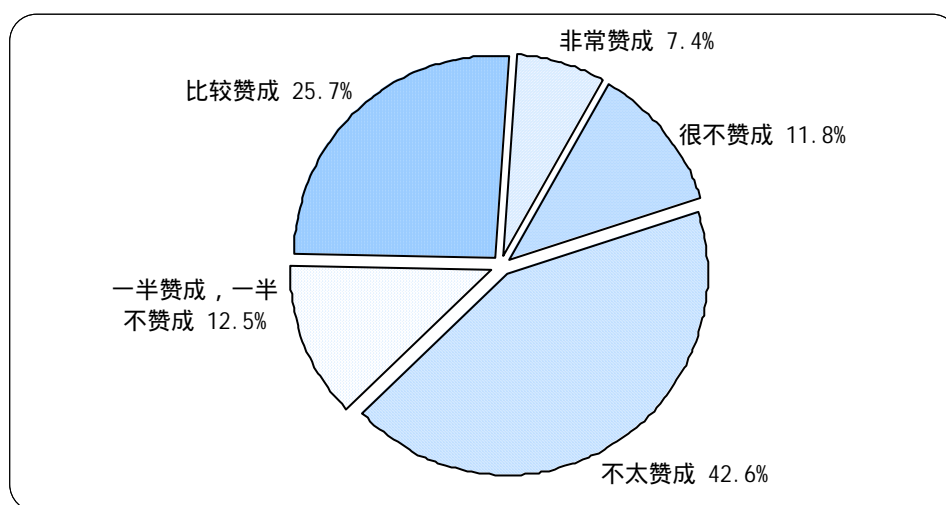


图 29-15 用户对“使用互联网容易受不良信息影响”观点的看法

(6) 对互联网的信任程度

青海省上网用户中，7.1%的人对互联网完全信任，48.6%的人比较信任，38.6%的人半信半疑，5.0%的人不太信任，0.7%的人完全不信。总的来讲，青海网民对互联网比较信任（如图 29-16 所示）。

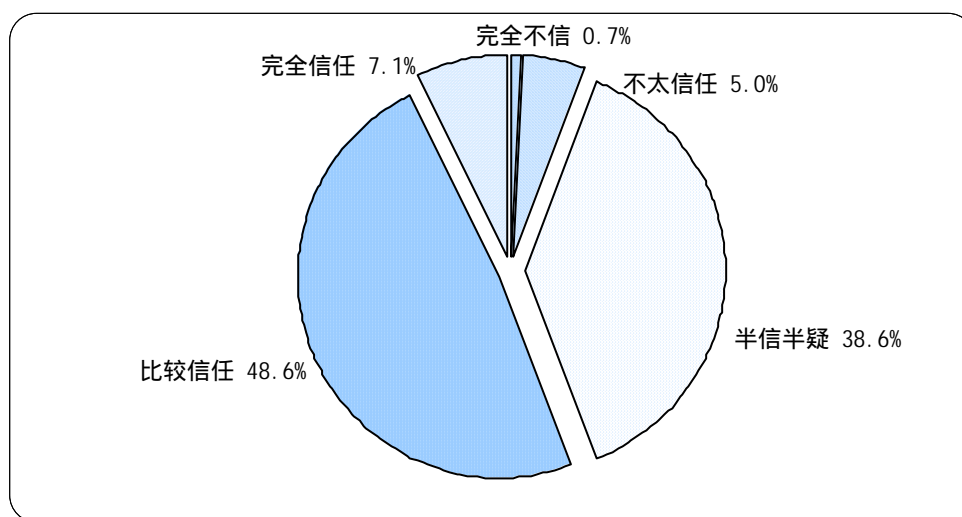


图 29-16 用户对互联网的信任程度

综上所述，青海省上网用户数为 19.5 万，上网计算机 8 万台，CN 下注册域名数为 348 个，WWW 站点数为 710 个。

其中住宅电话覆盖的上网用户（不包括住校大学生）中以男性为主体，已婚者比未

婚者略多，25 - 30 岁的用户所占比例最多，受教育程度为大专的用户最多，个人月收入主要集中在 2000 元及以下，其中以月收入在 1001 - 1500 元的用户为最多。职业分布上以国家机关/党群组织工作人员为最多，其次是学生。从行业分布来看，公共管理和社会组织、教育业是用户相对比较集中的行业。

用户每月实际花费的上网费用主要集中在 150 元及以下，用户平均每周上网 3.6 天，11.4 个小时，晚上九点钟是用户上网的高峰时间。用户人均拥有 1.1 个 E-mail 账号，其中免费的 E-mail 帐号为 1.0 个，平均每周收到 4.6 封电子邮件（不包括垃圾邮件），收到垃圾邮件 5.0 封，每周发出电子邮件 4.1 封。休闲娱乐是用户上网的最主要目的。

在对互联网的看法上，青海省上网用户对“使用互联网可以提高工作/学习和生活的效率”观点持赞成态度，对“在单位/学校/邻里中，会上网的人好像高人一等”、“使用互联网容易结交不好的朋友”、“使用互联网容易暴露隐私”、“使用互联网容易受不良信息影响”等观点持不赞成态度。总的来讲，青海省上网用户对互联网比较信任。