

# 新疆维吾尔自治区互联网发展状况

## (一) 宏观概况

### 1、上网用户人数：

新疆维吾尔自治区上网用户人数为 119 万 ,占全国上网用户总人数的比例为 1.3% ,是新疆维吾尔自治区总人口的 6.2%。与第十三次调查结果相比 ,新疆维吾尔自治区上网用户人数增加 1.2 万 ,增长率为 1.0% ,占全国上网用户总人数的比例减少 0.2% ,占本自治区总人口比例保持不变 (如图 31-1 所示)。

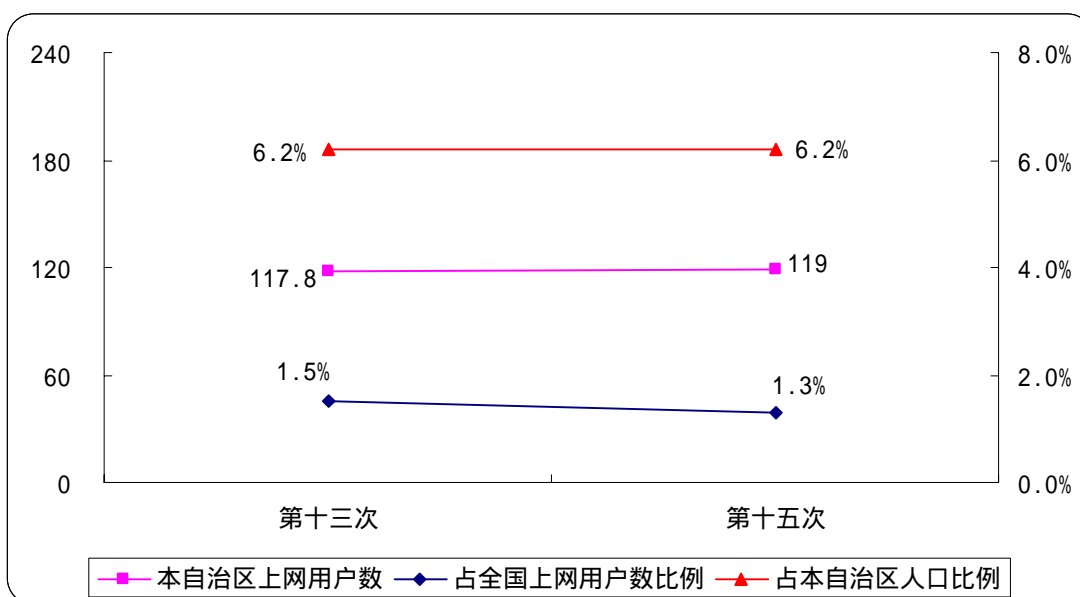


图 31-1 历次调查上网用户数

### 2、上网计算机数：

新疆维吾尔自治区上网计算机数为 50 万台 ,占全国上网计算机总数的比例为 1.2%。与第十三次调查结果相比 ,新疆维吾尔自治区上网计算机数增加 5 万台 ,增长率为 11.1% ,占全国上网计算机总数的比例减少 0.2% (如图 31-2 所示)。

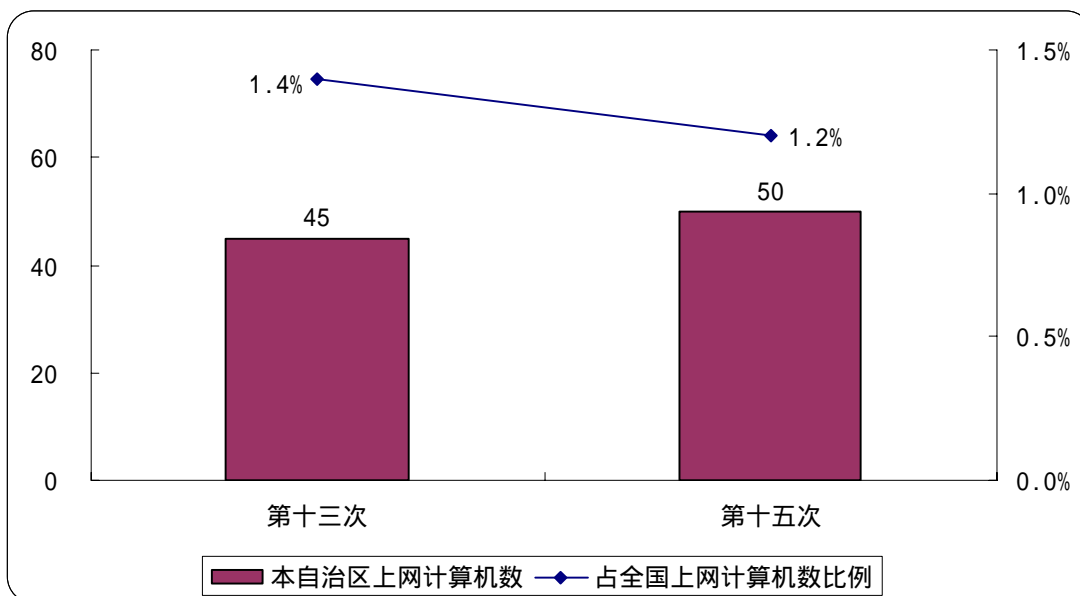


图 31-2 历次调查上网计算机数

### 3、CN 下注册域名数（不含 EDU）：

新疆维吾尔自治区 CN 下注册域名数量为 2206 个，占全国 CN 下注册域名总数的比例为 0.5%。与第十三次调查结果相比，新疆维吾尔自治区 CN 下注册域名数量减少 373 个，同比下降 14.5%，占全国 CN 下注册域名总数的比例减少 0.3%（如图 31-3 所示）。

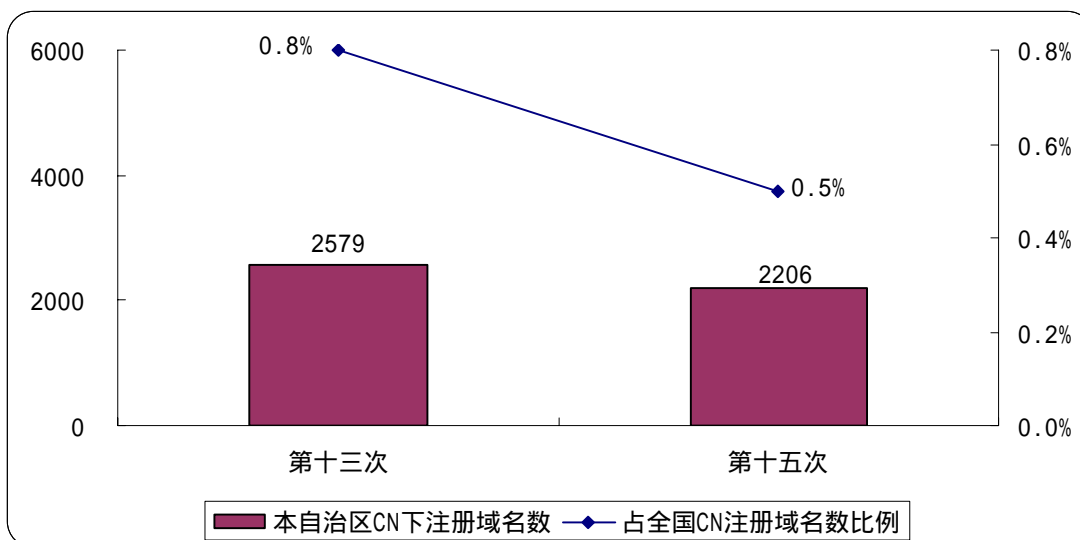


图 31-3 历次调查 CN 下注册域名数（不含 EDU）

### 4、WWW 站点数（包括 .CN、.COM、.NET、.ORG 下的网站）：

新疆维吾尔自治区 WWW 站点数为 2272 个，占全国 WWW 站点数的比例为 0.3%。与第十三次调查结果相比，新疆维吾尔自治区 WWW 站点数减少 784 个，同比下降 25.7%，占全国 WWW 站点总数的比例减少 0.2%（如图 31-4 所示）。

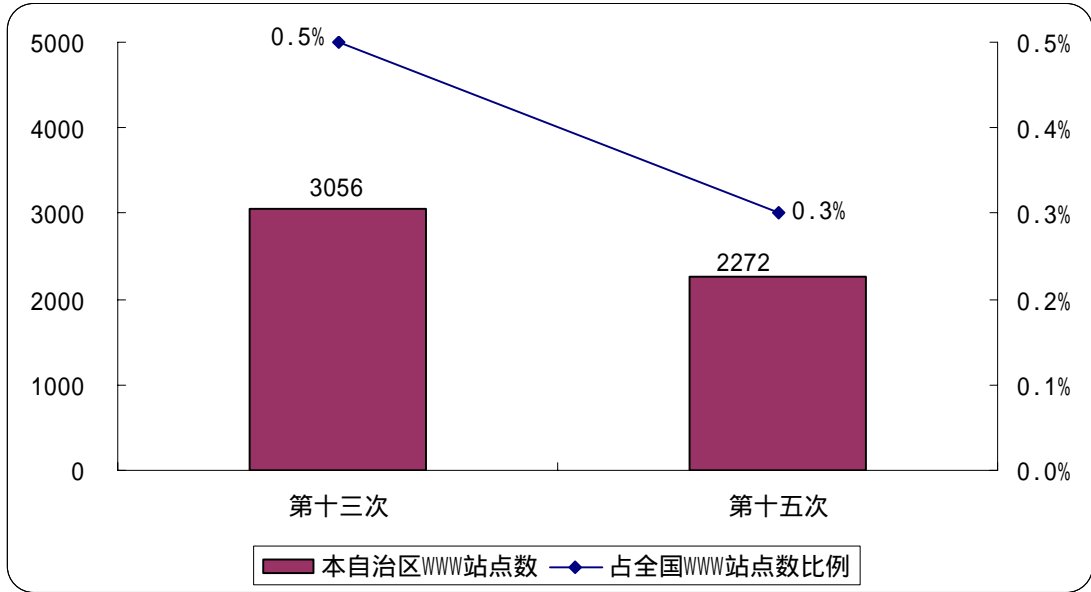


图 31-4 历次调查 WWW 站点数

## (二) 互联网用户行为意识调查结果

### 1、用户个人信息

#### (1) 用户的性别

新疆维吾尔自治区上网用户中，男性占 59.7%，女性占 40.3%（如图 31-5 所示）。男性占据上网用户主体。

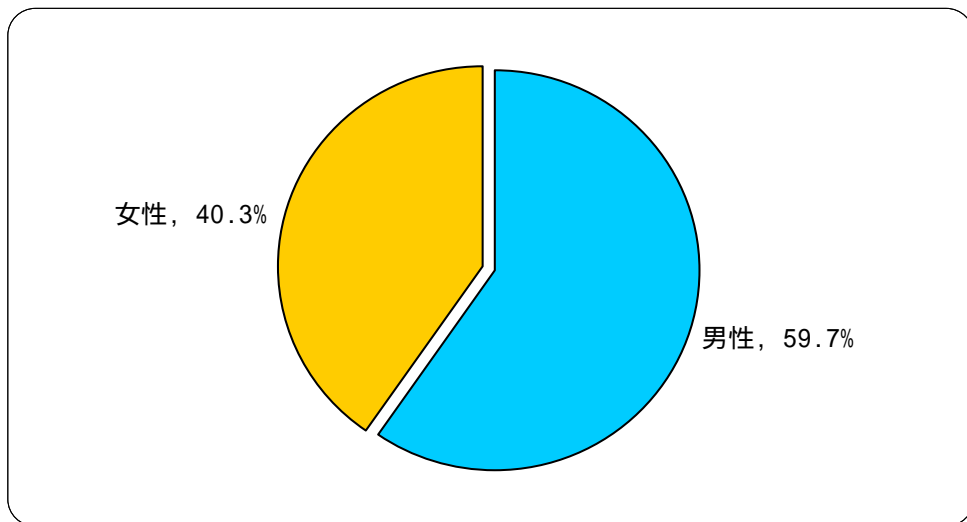


图 31-5 用户性别分布

#### (2) 用户的年龄分布

新疆维吾尔自治区上网用户中，18-24 岁的用户所占比例最高 32.4%；其次是 25-30 岁和 18 岁以下的用户，所占比例分别为 16.5%和 13.7%；31-35 岁的用户占 11.5%；35

岁以上用户所占比例为 25.9% (如图 31-6 所示)。

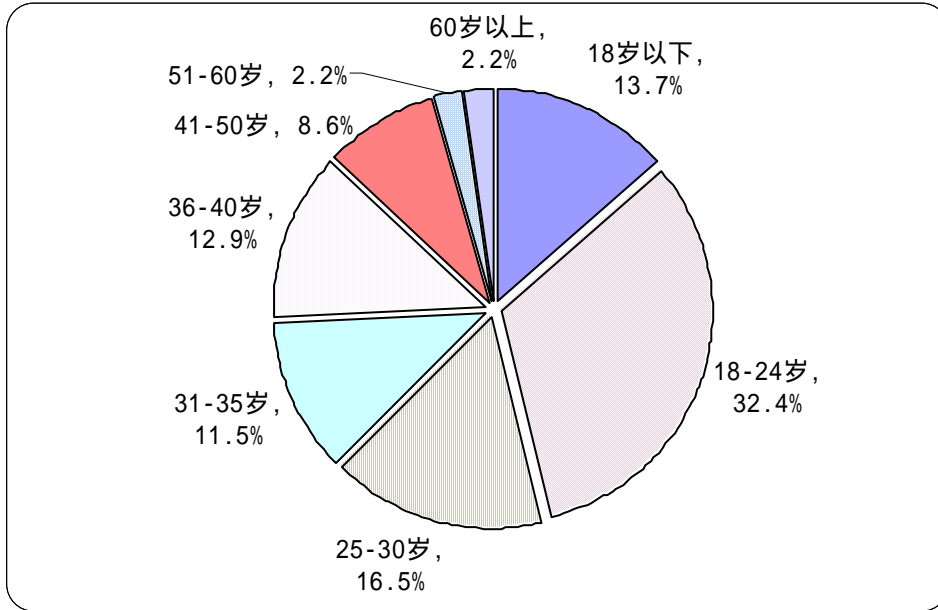


图 31-6 用户年龄分布

### (3) 用户的婚姻状况

新疆维吾尔自治区上网用户中,已婚者占 50.7%,未婚者占 49.3%(如图 31-7 所示)。已婚者和未婚者所占比例基本持平。

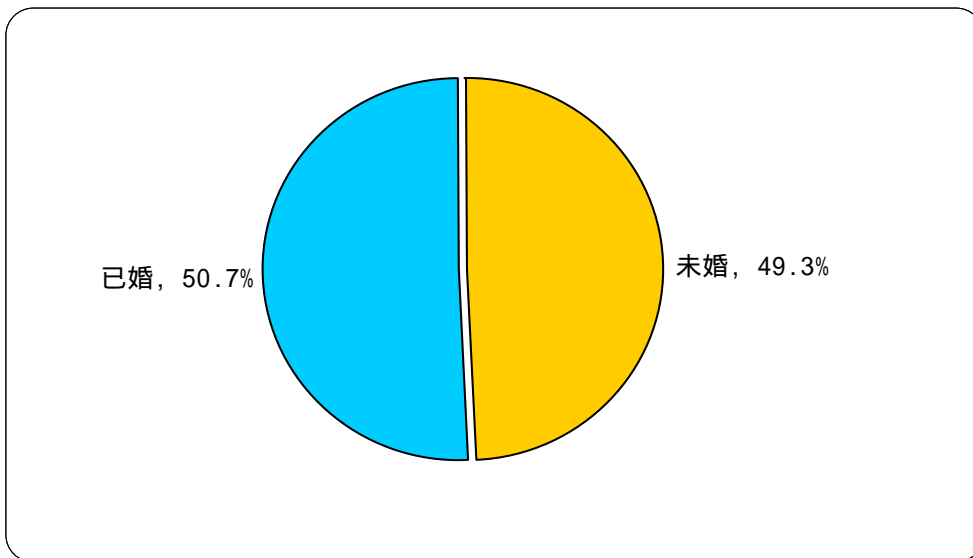


图 31-7 用户婚姻状况分布

### (4) 用户的受教育程度

新疆维吾尔自治区上网用户中,受教育程度为大专的最多,达到 39.0%;其次是受教育程度为高中(中专)的用户,所占比例为 26.2%;本科及以上学历程度的用户所占比例为 20.6%(如图 31-8 所示)

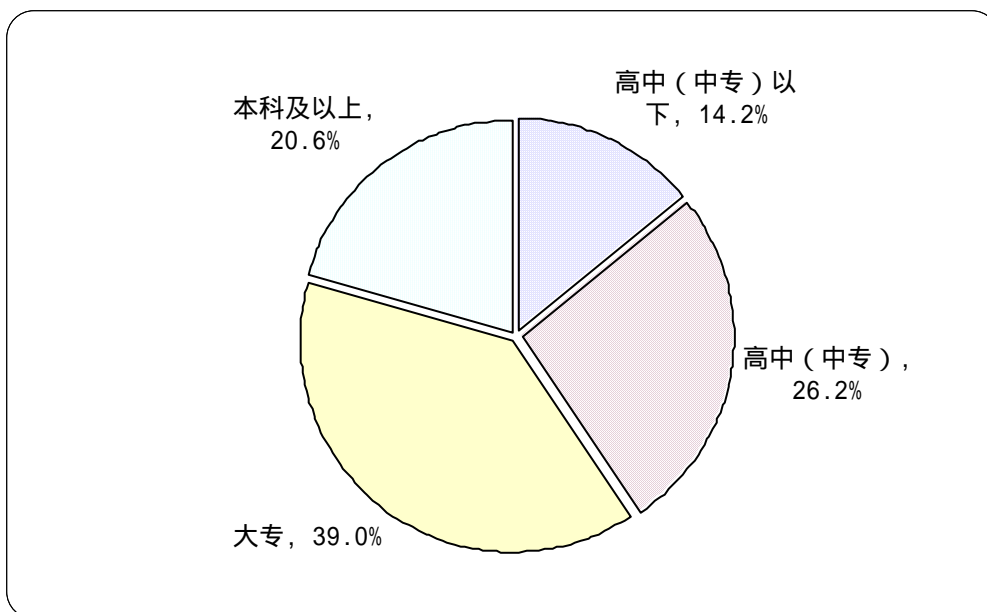


图 31-8 用户受教育程度分布

#### (5) 用户的行业分布

新疆维吾尔自治区上网用户中，从事制造业的用户最多，所占比例为 12.3%；其次是从事教育业的用户，所占比例为 12.1%；从事公共管理和社会组织业的用户所占比例居第三，占 12.0%；从事批发和零售业的用户，所占比例为 9.9%；从事 IT 业的用户所占比例为 9.7%；从事其他行业的上网用户则较少（如图 31-9 所示）。

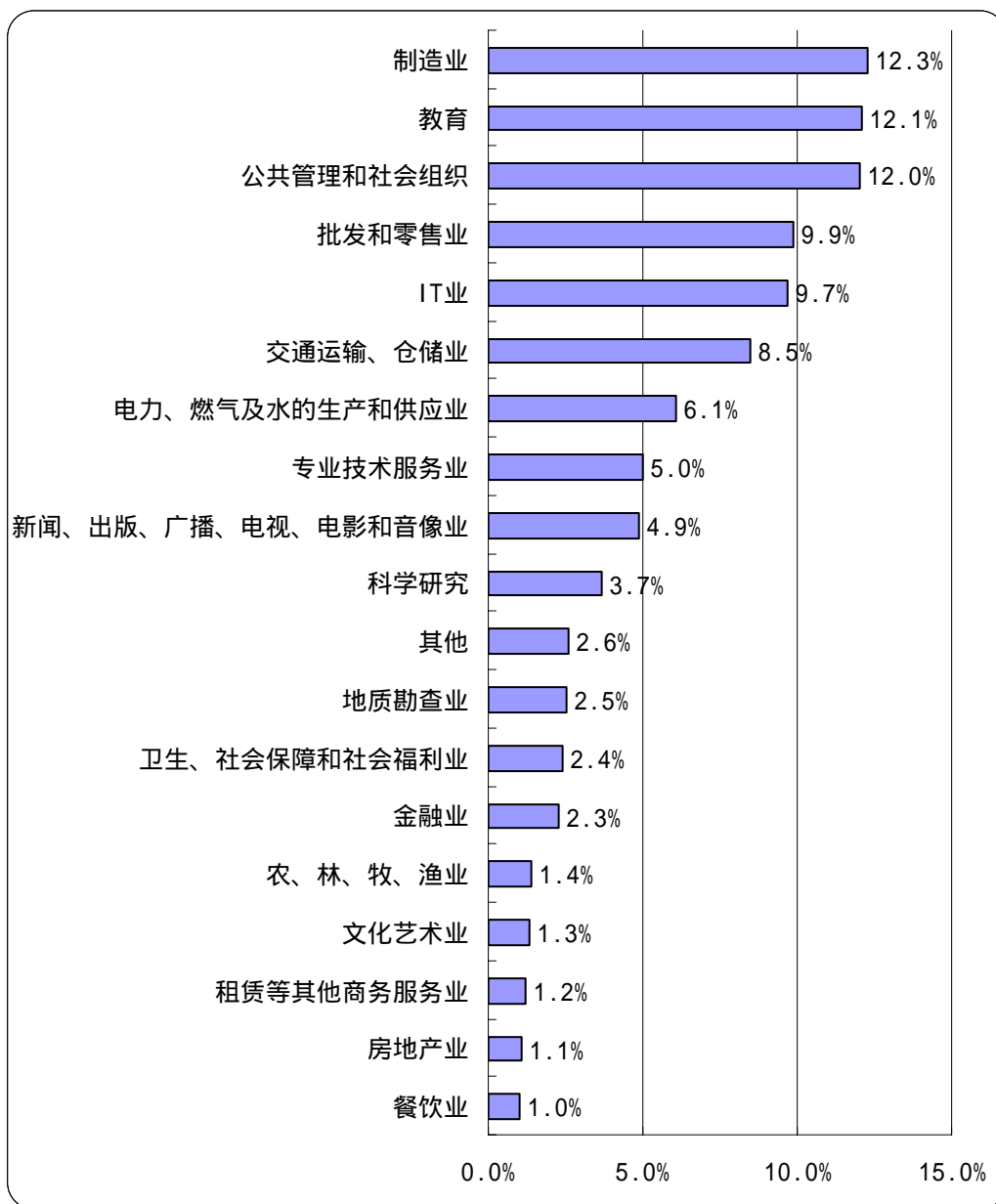


图 31-9 用户行业分布

#### (6) 用户的职业分布

新疆维吾尔自治区上网用户中，学生所占的比例最多，达到 27.8%；其次是企事业单位管理人员，所占比例为 10.4%；排在第三位的是无业人员，所占比例为 9.7%；生产、运输设备操作人员及有关人员所占比例为 8.3%；教师所占比例为 7.6%；专业技术人员所占比例为 7.5%；办事员等协助人员所占比例为 6.9%；商业、服务业人员所占比例为 6.3%；国家机关、党群组织工作人员所占比例为 4.2%；其他职业用户所占比例较少（如图 31-10 所示）。

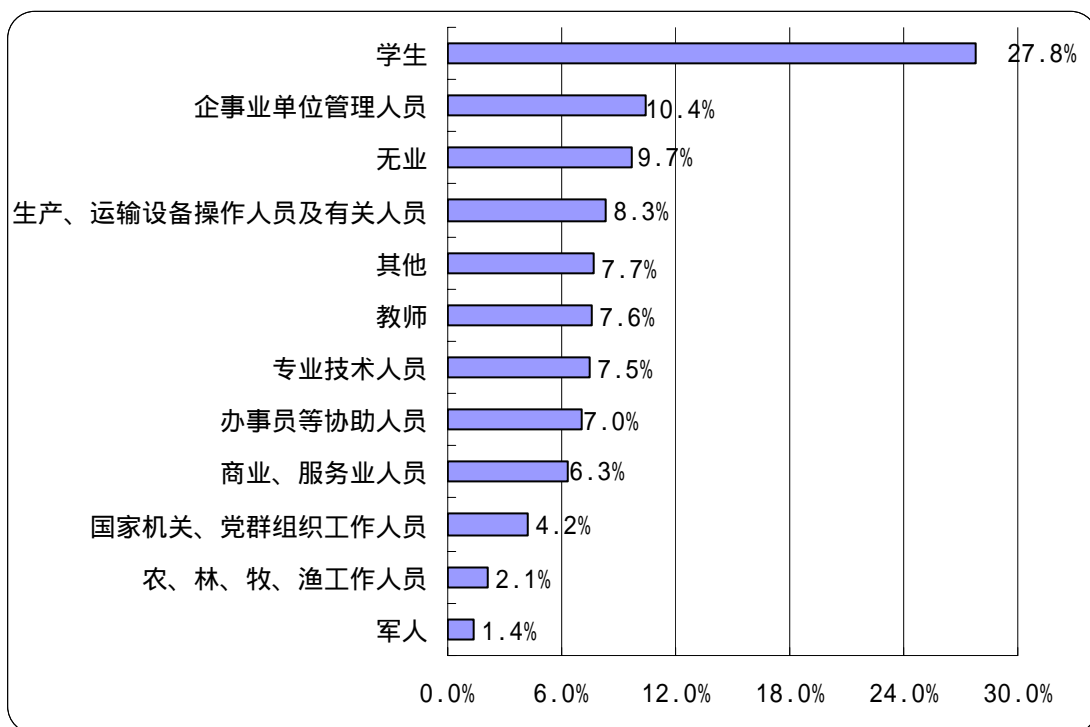


图 31-10 用户职业分布

#### (7) 用户的个人月收入

新疆维吾尔自治区上网用户中，个人月收入为无收入的最多，达到 37.0%；其次是 1001-1500 元的用户，所占比例为 18.6%；排在第三位的是 501-1000 元的用户，所占比例为 16.8%；个人月收入在 2000 元以上的用户所占比例为 19.6%（如图 31-11 所示）。

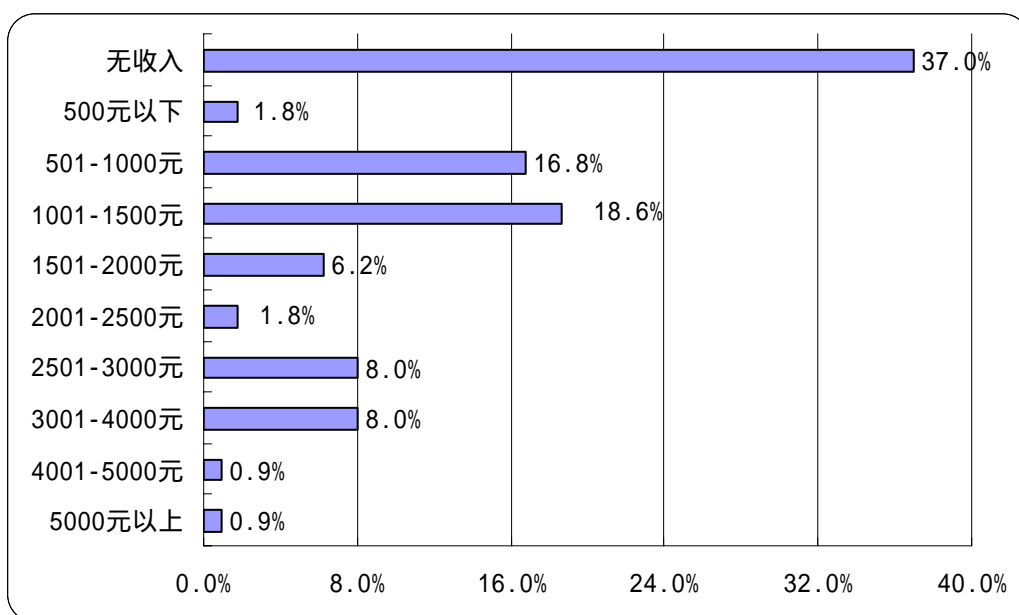


图 31-11 用户个人月收入分布

## 2、用户对互联网的使用情况

### (1) 用户每月实际花费的上网费用

新疆维吾尔自治区上网用户中，每月实际花费的上网费用（仅限于上网费及上网电话费，不包括使用网络服务的费用）以 101-200 元的最多，占 33.6%；其次是每月实际花费的上网费用低于 50 元的用户，所占比例为 30.9%；每月实际花费的上网费用在 200 以上的用户较少，只占 11.0%（如图 31-12 所示）。

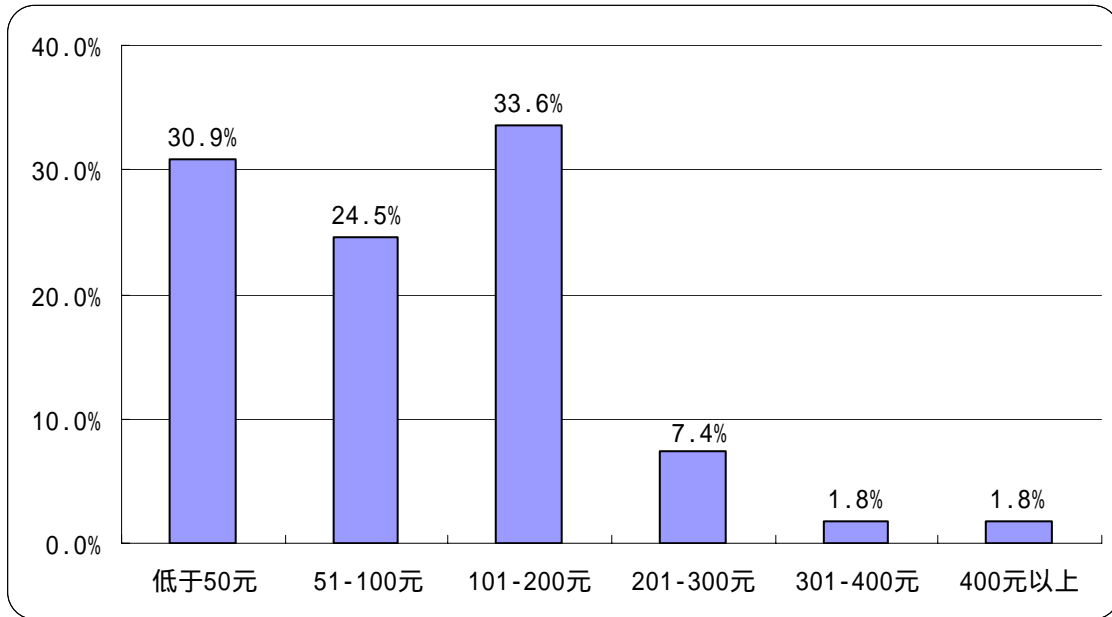


图 31-12 用户的上网费用分布

### (2) 用户平均每周上网时间

新疆维吾尔自治区上网用户平均每周上网时间为 12.3 小时。

### (3) 用户平均每周上网天数

新疆维吾尔自治区上网用户平均每周上网天数为 4.1 天。

### (4) 用户通常上网时间

新疆维吾尔自治区上网用户上网时间在一天中波动较大：凌晨 1 点至早上 7 点是用户最少上网的时间，从早上 8 点起上网的人逐渐增加，到 10 点达到一天当中的第一个高峰，有 14.6% 的用户在这一时间上网，此后上网人数略有下降；中午 12 点以后上网人数开始上升，到下午 13 点达到一天当中的第二个高峰，有 18.1% 的用户在这一时间上网，此后上网人数开始下降；从晚上 18 点开始上网人数激增，到晚上 20 点时达到一天中的顶峰，有 54.2% 的用户在这一时间上网，这之后上网人数又急剧减少（如图 31-13 所示）。日常生活的作息时间在一定程度上影响着人们使用互联网的时间，新疆维吾尔自治区上

网用户使用互联网的高峰时间在晚上。

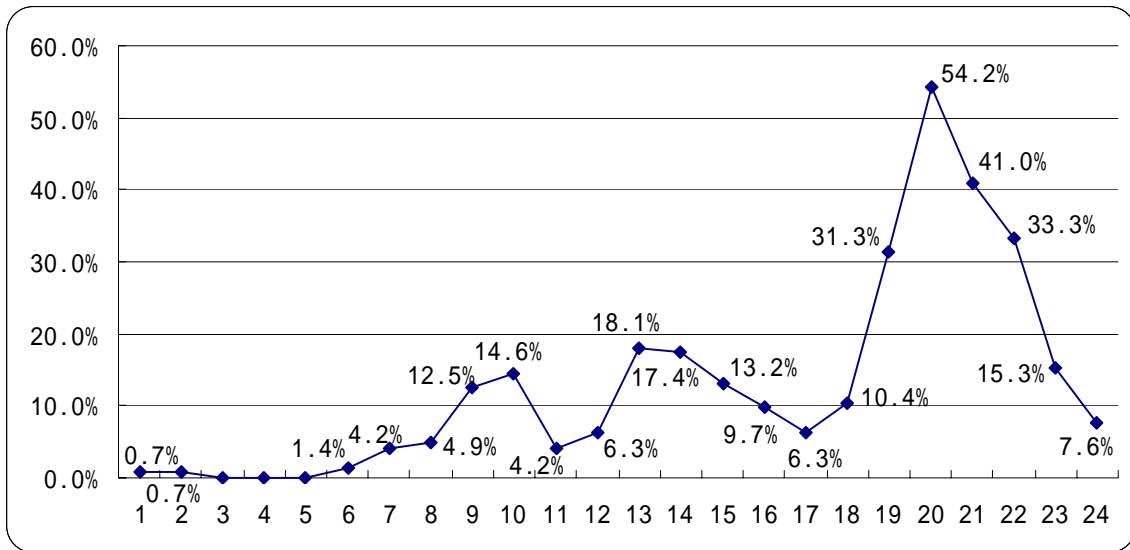


图 31-13 用户的上网时间分布

(5) 用户拥有 E-mail 帐号数

新疆维吾尔自治区上网用户拥有 E-mail 帐号平均值为 1.3，其中免费 E-mail 帐号平均值为 1.2。

(6) 用户每周收发的电子邮件数

新疆维吾尔自治区上网用户平均每周收到电子邮件数(不包括垃圾邮件)为 4.0 封，收到垃圾邮件数为 6.7 封，发出电子邮件数为 2.5 封。

(7) 用户上网最主要的目的

新疆维吾尔自治区上网用户上网的最主要目的以获取信息最多，达到 40.3%；其次是休闲娱乐，所占比例为 36.1%；排在第三位的是获得各种免费资源，有 10.4%的用户选择；还有 7.6%的用户选择交友；而选择其他上网目的的用户则很少(如图 31-14 所示)。

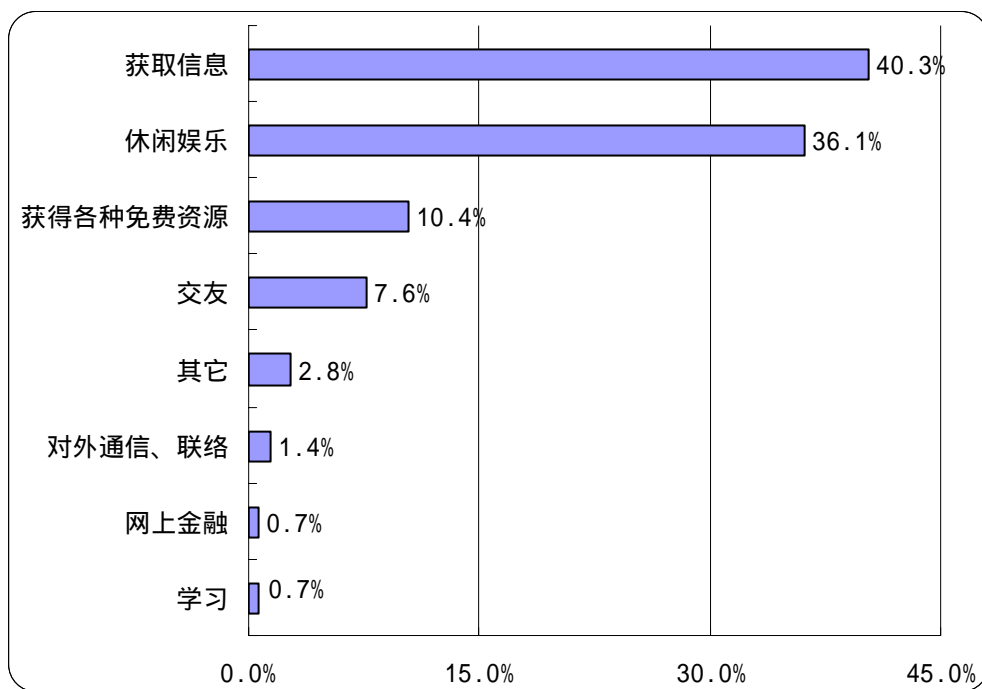


图 31-14 用户上网最主要的目的

### 3、用户对互联网的看法

#### (1) 关于“使用互联网可以提高工作/学习和生活的效率”

关于“使用互联网可以提高工作/学习和生活的效率”的观点，新疆维吾尔自治区上网用户表示比较赞成的最多，达到 65.0%；其次是表示非常赞成的，所占比例为 18.9%；表示一半赞成一半不赞成的用户所占比例为 9.8%；表示不赞成的用户所占比例非常小，只有 6.3%（如图 31-15 所示）。新疆维吾尔自治区上网用户对“使用互联网可以提高工作/学习和生活的效率”的观点表示赞成的占绝大多数。

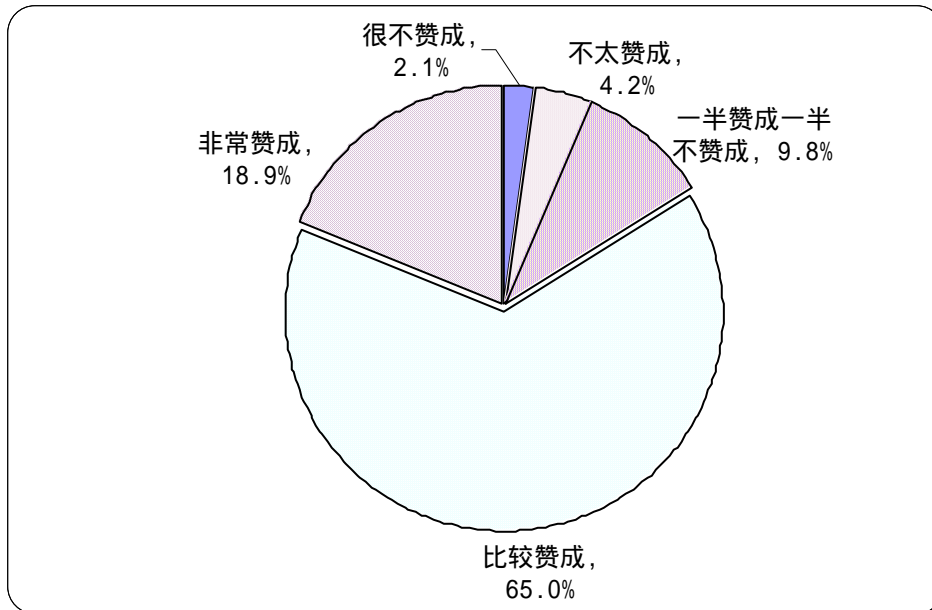


图 31-15 对“使用互联网可以提高工作/学习和生活的效率”观点的看法

(2) 关于“在单位/学校/邻里中，会上网的人好像高人一等”

关于“在单位/学校/邻里中，会上网的人好像高人一等”的观点，新疆维吾尔自治区上网用户表示不太赞成的最多，达到 53.6%；其次是表示很不赞成的，所占比例为 20.7%；表示一半赞成一半不赞成的用户所占比例为 17.9%；表示比较赞成的用户所占比例为 5.7%；表示非常赞成的用户所占比例为 2.1%（如图 31-16 所示）。新疆维吾尔自治区上网用户对“在单位/学校/邻里中，会上网的人好像高人一等”的观点表示不赞成的占绝大多数。

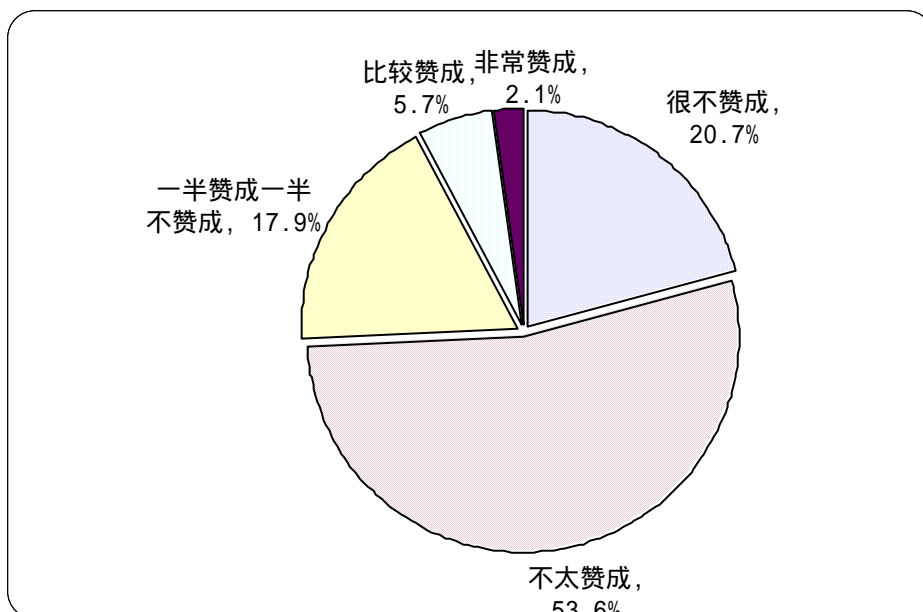


图 31-16 对“在单位/学校/邻里中，会上网的人好像高人一等”观点的看法

(3) 关于“使用互联网容易结交不好的朋友”

关于“使用互联网容易结交不好的朋友”的观点，新疆维吾尔自治区上网用户表示不太赞成的最多，达到 39.4%；其次是表示一半赞成一半不赞成的，所占比例为 30.7%；表示比较赞成的用户所占比例为 16.5%；表示很不赞成的用户所占比例为 11.8%；表示非常赞成的用户所占比例为 1.6%（如图 31-17 所示）。新疆维吾尔自治区上网用户对“使用互联网容易结交不好的朋友”的观点表示不赞成的居多。

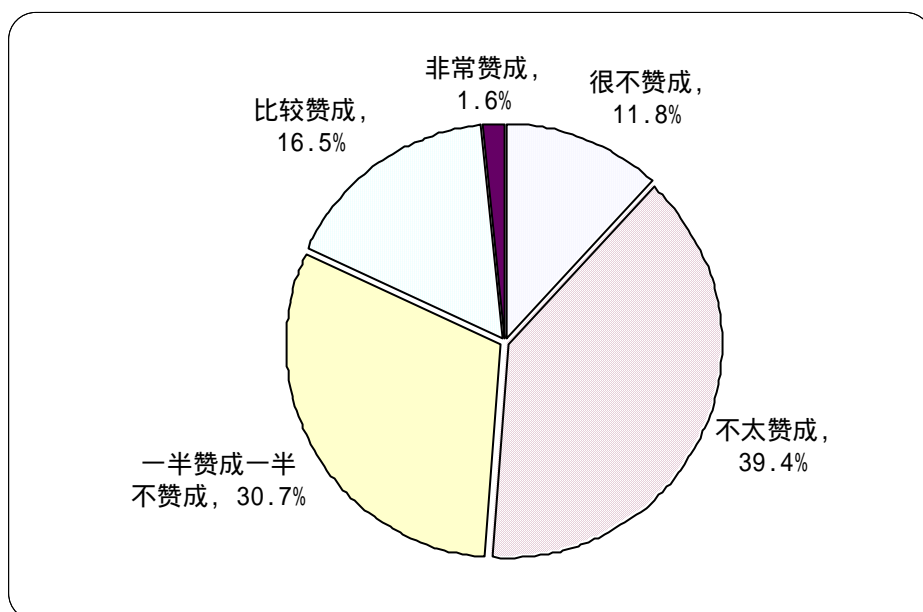


图 31-17 对“使用互联网容易结交不好的朋友”观点看法

(4) 关于“使用互联网容易暴露隐私”

关于“使用互联网容易暴露隐私”的观点，新疆维吾尔自治区上网用户表示一半赞成一半不赞成的最多，达到 41.6%；其次是表示不太赞成的，所占比例为 35.6%；表示比较赞成的用户所占比例为 16.7%；表示很不赞成的用户所占比例为 5.3%；表示非常赞成的用户所占比例为 0.8%（如图 31-18 所示）。新疆维吾尔自治区上网用户对“使用互联网容易暴露隐私”的观点表示不赞成的多于表示赞成的。

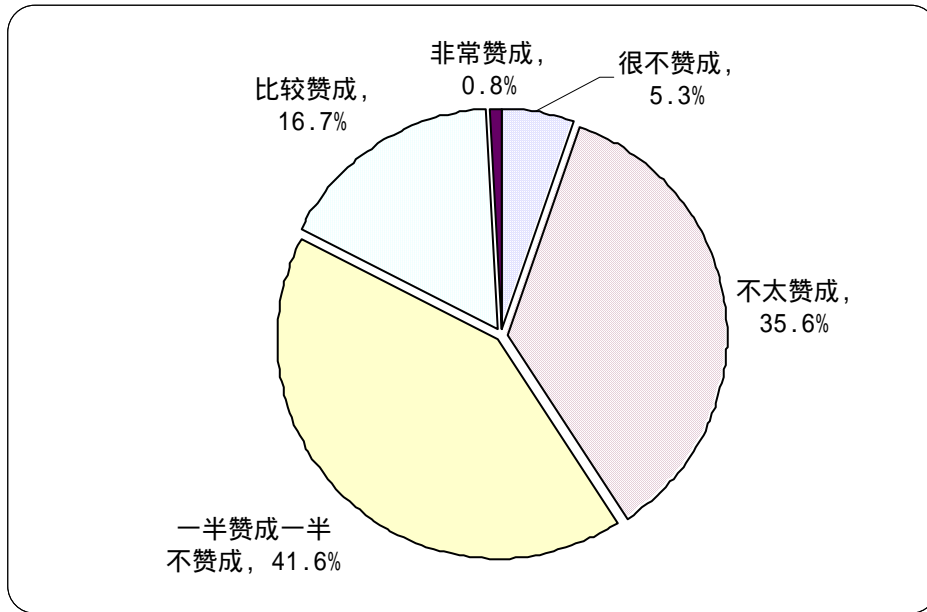


图 31-18 对“使用互联网容易暴露隐私”观点看法

(5) 关于“使用互联网容易受不良信息的影响”

关于“使用互联网容易受不良信息的影响”的观点，新疆维吾尔自治区上网用户表示一半赞成一半不赞成的最多，达到 37.6%；其次是表示不太赞成的，所占比例为 33.8%；表示比较赞成的用户所占比例为 23.3%；表示很不赞成的用户所占比例为 4.5%；表示非常赞成的用户所占比例为 0.8%（如图 31-19 所示）。新疆维吾尔自治区上网用户对“使用互联网容易受不良信息的影响”的观点表示不赞成的多于表示赞成的。

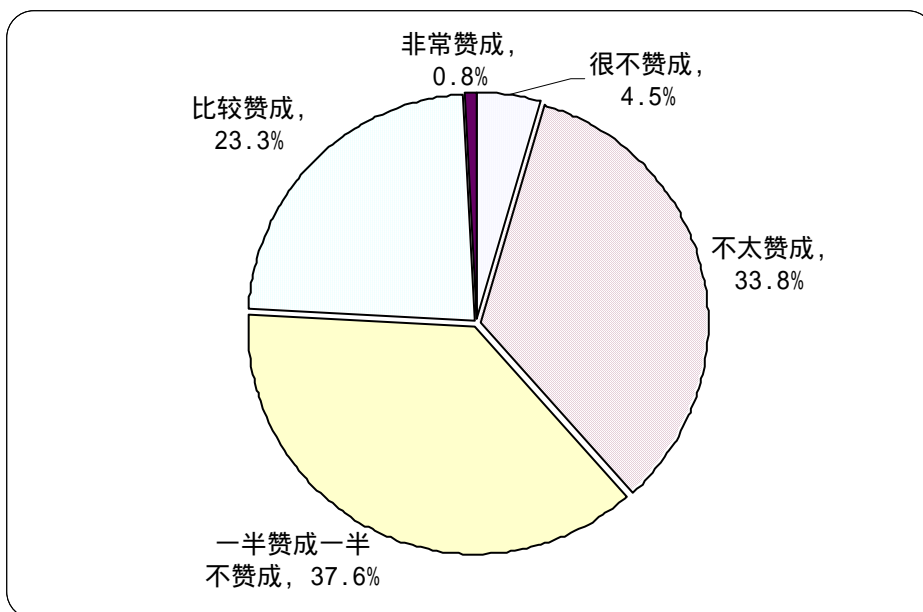


图 31-19 对“使用互联网容易受不良信息的影响”观点的看法

(6) 对互联网的信任程度

新疆维吾尔自治区上网用户表示比较信任和半信半疑的最多，所占比例皆为 45.0%；其次是对互联网表示不太信任的，所占比例为 5.0%；对互联网表示完全信任的用户所占比例为 3.6%；对互联网表示完全不信的用户所占比例为 1.4%（如图 31-20）。新疆维吾尔自治区上网用户对互联网表示信任的多于表示不信任的。

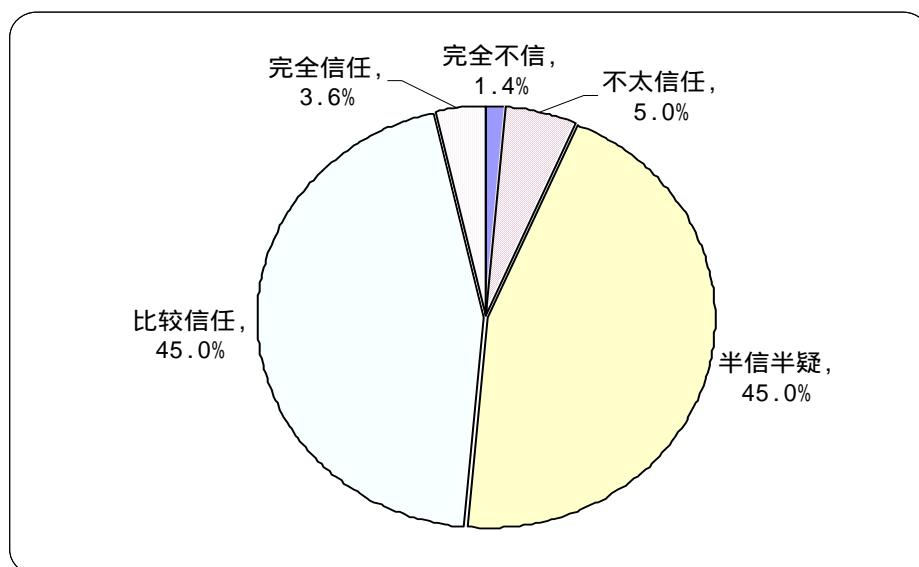


图 31-20 用户对互联网的信任程度

综上所述，新疆维吾尔自治区上网用户数为 119 万人，上网计算机数为 50 万台，CN 下注册域名数量为 2206 个，WWW 站点数为 2272 个。

其中住宅电话覆盖的上网用户（不包括住校大学生）中以男性、已婚者为主，年龄在18-24岁的所占比例最高，受教育程度为大专的最多，职业以学生所占比例最多，从事的行业以公共管理和社会组织、制造业及教育业的人最多，个人月收入在500元以下的最多。

用户每月实际花费的上网费用集中在200元及以下，平均每周上网时间为12.3小时，平均每周上网天数为4.1天，使用互联网的高峰时间在晚上。用户拥有E-mail帐号平均值为1.3，其中免费E-mail帐号平均值为1.2，平均每周收到电子邮件数（不包括垃圾邮件）为4.0封，收到垃圾邮件数6.7封，发出电子邮件数2.5封。用户上网的最主要目的为获取信息。

新疆维吾尔自治区上网用户对“使用互联网可以提高工作/学习和生活的效率”的观点表示赞成的占绝大多数，对“在单位/学校/邻里中，会上网的人好像高人一等”的观点表示不赞成的占绝大多数，对“使用互联网容易结交不好的朋友”的观点表示不赞成的居多，对“使用互联网容易暴露隐私”的观点表示不赞成的多于表示赞成的，对“使用互联网容易受不良信息的影响”的观点表示不赞成的多于表示赞成的。新疆维吾尔自治区上网用户对互联网表示信任的多。